



АУДИТОРСКАЯ ФИРМА «Регул ОЛЕВ»

СРО ИП «ИПАР» регистрационный № 10202014710

443105, г. Самара,
пр. Юных пионеров, 166А

E-mail: regul-olev@regul-olev.ru
Сайт: <http://www.regul-olev.ru>

Тел/факс (846) 331-16-85,
331-16-86, 331-16-87, 331-16-88

АУДИТОРСКОЕ ЗАКЛЮЧЕНИЕ ПО ФИНАНСОВОЙ (БУХГАЛТЕРСКОЙ) ОТЧЕТНОСТИ

Адресат:

Исполнительный орган **Открытое акционерное общество «Самарский
подшипниковый завод»**

Аудируемое лицо

Наименование: Открытое акционерное общество «Самарский подшипниковый
завод»

Место нахождения: Российская Федерация, 443009, г. Самара, ул. Калинина, 1.

Государственная регистрация:

Государственный регистрационный номер – **1026301505999**.

Регистрационное свидетельство - серия **63 № 001020282** от 23.08.2002 г.

Аудитор:

Наименование: Общество с ограниченной ответственностью «Аудиторская фирма
«Регул ОЛЕВ».

Место нахождения: 443105, г. Самара, пр. Юных пионеров, 166 А, тел./факс (846)
331-16-85.

Государственная регистрация:

Государственный регистрационный номер - **1026300772552**.

Регистрационное свидетельство - серия **63 № 002035088** от 21.11.2002 г.

Является членом:

Саморегулируемой организации аудиторов - Некоммерческое партнерство
«Институт Профессиональных Аудиторов».

Основной регистрационный номер в реестре аудиторов и аудиторских организаций
саморегулируемой организации аудиторов - **10202014710**.

Мы провели аудит прилагаемой бухгалтерской отчетности **ОАО «СПЗ»**, состоящей
из:

Генеральный директор
ООО «АФ «Регул ОЛЕВ»



МП

О.Л. Вайханская

- бухгалтерского баланса по состоянию на 31 декабря 2011 года;
- отчета о прибылях и убытках за январь-декабрь 2011 года;
- приложения:
 - отчет об изменениях капитала за 2011 год;
 - отчет о движении денежных средств за январь-декабрь 2011 года;
 - пояснения к бухгалтерскому балансу и отчету о прибылях и убытках;
- пояснительной записки.

Ответственность аудируемого лица за бухгалтерскую отчетность

Руководство аудируемого лица несет ответственность за составление и достоверность указанной бухгалтерской отчетности в соответствии с установленными правилами составления бухгалтерской отчетности и за систему внутреннего контроля, необходимую для составления бухгалтерской отчетности, не содержащей существенных искажений вследствие недобросовестных действий или ошибок.

Ответственность аудитора

Наша ответственность заключается в выражении мнения о достоверности бухгалтерской отчетности на основе проведенного нами аудита. Мы проводили аудит в соответствии с федеральными стандартами аудиторской деятельности. Данные стандарты требуют соблюдения применимых этических норм, а также планирования и проведения аудита таким образом, чтобы получить достаточную уверенность в том, что бухгалтерская отчетность не содержит существенных искажений.

Аудит включал проведение аудиторских процедур, направленных на получение аудиторских доказательств, подтверждающих числовые показатели в бухгалтерской отчетности и раскрытие в ней информации. Выбор аудиторских процедур является предметом нашего суждения, которое основывается на оценке риска существенных искажений, допущенных вследствие недобросовестных действий или ошибок. В процессе оценки данного риска нами рассмотрена система внутреннего контроля, обеспечивающая составление и достоверность бухгалтерской отчетности, с целью выбора соответствующих аудиторских процедур, но не с целью выражения мнения об эффективности системы внутреннего контроля.

Аудит также включал оценку надлежащего характера применяемой учетной политики и обоснованности оценочных показателей, полученных руководством аудируемого лица, а также оценку представления бухгалтерской отчетности в целом.

Генеральный директор
ООО «АФ «Регул ОЛЕВ»



О.Л. Вайханская

Мы полагаем, что полученные в ходе аудита аудиторские доказательства дают достаточные основания для выражения мнения о достоверности бухгалтерской отчетности.

Мнение

По нашему мнению, бухгалтерская отчетность отражает достоверно во всех существенных отношениях финансовое положение ОАО «СПЗ» по состоянию на 31 декабря 2011 года, результаты ее финансово-хозяйственной деятельности и движение денежных средств за 2011 год в соответствии с установленными правилами составления бухгалтерской отчетности.

Генеральный директор

ООО «Аудиторской фирмы "Регул ОЛЕВ"

Аттестат на общий аудит № 004271, срок не ограничен



О.Л. Вайханская

«15» мая 2012 г.

Аудиторское заключение получено «17» мая 2012г.

Должность главный бухгалтер

Ф.И.О. Мяенков ОА

Подпись О.М.



Приложение № 1
к Приказу Министерства финансов
Российской Федерации
от 02.07.2010 № 66н
(в ред. Приказа Минфина РФ
от 05.10.2011 № 124н)

Формы
бухгалтерского баланса и отчета о прибылях и убытках

Бухгалтерский баланс
на 31 декабря 2011 г.

Организация ОАО «Самарский подшипниковый завод»
Идентификационный номер налогоплательщика _____
Вид экономической деятельности Производство шариковых и роликовых подшипников
Организационно-правовая форма/форма собственности _____
Частная собственность _____
Единица измерения: тыс. руб. (млн. руб.) _____
Местонахождение (адрес) 443009 г. Самара, ул. Калинина, д.1


Форма по ОКУД _____
Дата (число, месяц, год) _____
по ОКПО _____
ИНН _____
по ОКВЭД _____
по ОКОПФ/ОКФС _____
по ОКЕИ _____

Коды		
0710001		
31	12	2011
05745147		
6318100431		
29.14.1		
47	16	
384		

Пояснения ¹	Наименование показателя ²	Код	На 31 декабря 20 <u>11</u> г. ³	На 31 декабря 20 <u>10</u> г. ⁴	На 31 декабря 20 <u>09</u> г. ⁵
	АКТИВ				
	I. ВНЕОБОРОТНЫЕ АКТИВЫ				
	Нематериальные активы	1110	146	168	275
	Результаты исследований и разработок	1120	0	0	0
	Основные средства	1130	390118	365390	330900
	Доходные вложения в материальные ценности	1140	0	0	0
	Финансовые вложения	1150	2146302	1811303	1709285
	Отложенные налоговые активы	1160	11800	3258	11475
	Прочие внеоборотные активы	1170	0	0	0
	Итого по разделу I	1100	2548366	2180119	2051935
	II. ОБОРОТНЫЕ АКТИВЫ				
	Запасы	1210	1357273	1176535	1198287
	Налог на добавленную стоимость по приобретенным ценностям	1220	29684	25402	5507
	Дебиторская задолженность	1230	1617031	1159379	1083560
	Финансовые вложения (за исключением денежных эквивалентов)	1240	141922	350000	915
	Денежные средства и денежные эквиваленты	1250	9564	18942	50644
	Прочие оборотные активы	1260	2489	7153	6382
	Итого по разделу II	1200	3157963	2737411	2345295
	БАЛАНС	1600	5706329	4917530	4397230

Пояснения ¹	Наименование показателя ²	Код	На 31 декабря 20 11 г. ³	На 31 декабря 20 10 г. ⁴	На 31 декабря 20 09 г. ⁵
	ПАССИВ				
	III. КАПИТАЛ И РЕЗЕРВЫ⁶				
	Уставный капитал (складочный капитал, уставный фонд, вклады товарищей)	1310	605	605	605
	Собственные акции, выкупленные у акционеров	1320	(0) ⁷	(0)	(0)
	Переоценка внеоборотных активов	1340	107894	107894	108056
	Добавочный капитал (без переоценки)	1350	452385	452385	452385
	Резервный капитал	1360	91	91	91
	Нераспределенная прибыль (непокрытый убыток)	1370	2094156	2183388	2152711
	Итого по разделу III	1300	2655131	2744363	2713848
	IV. ДОЛГОСРОЧНЫЕ ОБЯЗАТЕЛЬСТВА				
	Заемные средства	1410	1800000	596000	1068576
	Отложенные налоговые обязательства	1420	64132	52477	63657
	Оценочные обязательства	1430	0	0	0
	Прочие обязательства	1450	0	0	0
	Итого по разделу IV	1400	1864132	648477	1132233
	V. КРАТКОСРОЧНЫЕ ОБЯЗАТЕЛЬСТВА				
	Заемные средства	1510	865922	1334655	432626
	Кредиторская задолженность	1520	321144	190035	118480
	Доходы будущих периодов	1530	0	0	43
	Оценочные обязательства	1540	0	0	0
	Прочие обязательства	1550	0	0	0
	Итого по разделу V	1500	1187066	1524690	551149
	БАЛАНС	1700	5706329	4917530	4397230

Руководитель



Мазуров М.И.

(расшифровка подписи)

Главный бухгалтер



Маенкова О.К.

(расшифровка подписи)

" 27 " марта 20 12 г.

Примечания

1. Указывается номер соответствующего пояснения к бухгалтерскому балансу и отчету о прибылях и убытках.

2. В соответствии с Положением по бухгалтерскому учету "Бухгалтерская отчетность организации" ПБУ 4/99, утвержденным Приказом Министерства финансов Российской Федерации от 6 июля 1999 г. № 43н (по заключению Министерства юстиции Российской Федерации № 6417-ПК от 6 августа 1999 г. указанным Приказ в государственной регистрации не нуждается), показатели об отдельных активах, обязательствах могут приводиться общей суммой с раскрытием в пояснениях к бухгалтерскому балансу, если каждый из этих показателей в отдельности несущественен для оценки заинтересованными пользователями финансового положения организации или финансовых результатов ее деятельности.

3. Указывается отчетная дата отчетного периода.

4. Указывается предыдущий год.

5. Указывается год, предшествующий предыдущему.

6. Некоммерческая организация именуется указанным раздел "Целевое финансирование". Вместо показателей "Уставный капитал (складочный капитал, уставный фонд, вклады товарищей)", "Собственные акции, выкупленные у акционеров", "Добавочный капитал", "Резервный капитал" и "Нераспределенная прибыль (непокрытый убыток)" некоммерческая организация включает показатели "Паевой фонд", "Целевой капитал", "Целевые средства", "Фонд недвижимого и особо ценного движимого имущества", "Резервный и иные целевые фонды" (в зависимости от формы некоммерческой организации и источников формирования имущества).

7. Здесь и в других формах отчетов вычитаемый или отрицательный показатель показывается в круглых скобках.



Отчет о прибылях и убытках
за Январь - декабрь 2011 г.

Организация ОАО «Самарский подшипниковый завод»

Идентификационный номер налогоплательщика _____

Вид экономической

деятельности

Производство шариковых и роликовых подшипников

Организационно-правовая форма/форма собственности _____

Частная собственность

Единица измерения: тыс. руб. (млн. руб.)

Дата (число, месяц, год)

по ОКПО

ИНН

по

ОКВЭД

по ОКOPФ/OKФC

по ОКЕИ

Коды		
0710002		
31	12	2011
05745147		
6318100431		
29.14.1		
47	16	
384		

Пояснения ¹	Наименование показателя ²	Код	Январь-	январь-
			За декабрь	За декабрь
			2011 г. ³	2010 г. ⁴
	Выручка ⁵	2110	2439512	2016217
	Себестоимость продаж	2120	(2032000)	(1668835)
	Валовая прибыль (убыток)	2100	407512	347382
	Коммерческие расходы	2210	(61320)	(49474)
	Управленческие расходы	2220	(235129)	(173221)
	Прибыль (убыток) от продаж	2200	111063	124687
	Доходы от участия в других организациях	2310	33	25
	Проценты к получению	2320	113924	86565
	Проценты к уплате	2330	(248350)	(186615)
	Прочие доходы	2340	350597	459402
	Прочие расходы	2350	(385534)	(431094)
	Прибыль (убыток) до налогообложения	2300	(58267)	52970
	Текущий налог на прибыль	2410	(0)	(10186)
	в т.ч. постоянные налоговые обязательства (активы)	2421	(14767)	3371
	Изменение отложенных налоговых обязательств	2430	(11655)	11180
	Изменение отложенных налоговых активов	2450	8542	(8217)
	Прочее	2460	(1852)	(26)
	Чистая прибыль (убыток)	2400	(63232)	45721

Форма 0710002 с. 2

Пояснения ¹	Наименование показателя ²	Код	Январь- За декабрь 20 11 г. ³	январь- За декабрь 20 10 г. ⁴
	СПРАВОЧНО			
	Результат от переоценки внеоборотных активов, не включаемый в чистую прибыль (убыток) периода	2510	0	(162)
	Результат от прочих операций, не включаемый в чистую прибыль (убыток) периода	2520	(26000)	(15044)
	Совокупный финансовый результат периода ⁶	2500	(89232)	30515
	Базовая прибыль (убыток) на акцию	2900	0	0
	Разводненная прибыль (убыток) на акцию	2910	0	0

Руководитель


Мазуров М.И.

(расшифровка подписи)

Главный бухгалтер


Маенкова О.К.

(расшифровка подписи)

" 27 " марта 20 12 г.

Примечания

1. Указывается номер соответствующего пояснения к бухгалтерскому балансу и отчету о прибылях и убытках.
2. В соответствии с Положением по бухгалтерскому учету "Бухгалтерская отчетность организации" ПБУ 4/99, утвержденным Приказом Министерства финансов Российской Федерации от 6 июля 1999 г. № 43н (по заключению Министерства юстиции Российской Федерации № 6417-ПК от 6 августа 1999 г. указанный Приказ в государственной регистрации не нуждается), показатели об отдельных доходах и расходах могут приводиться в отчете о прибылях и убытках общей суммой с раскрытием в пояснениях к отчету о прибылях и убытках, если каждый из этих показателей в отдельности несущественен для оценки заинтересованными пользователями финансового положения организации или финансовых результатов ее деятельности.
3. Указывается отчетный период.
4. Указывается период предыдущего года, аналогичный отчетному периоду.
5. Выручка отражается за минусом налога на добавленную стоимость, акцизов.
6. Совокупный финансовый результат периода определяется как сумма строк "Чистая прибыль (убыток)", "Результат от переоценки внеоборотных активов, не включаемый в чистую прибыль (убыток) периода" и "Результат от прочих операций, не включаемый в чистую прибыль (убыток) отчетного периода".



Формы
отчета об изменениях капитала, отчета о движении денежных средств
и отчета о целевом использовании полученных средств

Отчет об изменениях капитала
за 2011 г.

Форма по ОКУД _____
Дата (число, месяц, год) _____
Организация ОАО «Самарский подшипниковый завод» по ОКПО _____
Идентификационный номер налогоплательщика _____ ИНН _____
Вид экономической деятельности Производство шариковых и роликовых подшипников по ОКВЭД _____
Организационно-правовая форма/форма собственности _____ по ОКОПФ/ОКФС _____
Частная собственность
Единица измерения: тыс. руб. (млн. руб.) _____ по ОКЕИ _____

Коды		
0710003		
31	12	2011
05745147		
6318100431		
29.14.1		
47		16
384		

1. Движение капитала

Наименование показателя	Код	Уставный капитал	Собственные акции, выкупленные у акционеров	Добавочный капитал	Резервный капитал	Нераспределенная прибыль (непокрытый убыток)	Итого
Величина капитала на 31 декабря 20 <u>09</u> г. ¹	3100	605	(0)	560441	91	2152711	2713848
<u>За 20 10</u> г. ²							
Увеличение капитала - всего:	3210	0	0	0	0	45883	45883
в том числе:							
чистая прибыль	3211	x	x	x	x	45721	45721
переоценка имущества	3212	x	x	0	x	0	0
доходы, относящиеся непосредственно на увеличение капитала	3213	x	x	0	x	162	162
дополнительный выпуск акций	3214	0	0	0	x	x	0
увеличение номинальной стоимости акций	3215	0	0	0	x	0	x
реорганизация юридического лица	3216	0	0	0	0	0	0

2. Корректировки в связи с изменением учетной политики и исправлением ошибок

Наименование показателя	Код	На 31 декабря 20 09 г. ¹	Изменения капитала за 20 10 г. ²		На 31 декабря 20 10 г. ²
			за счет чистой прибыли (убытка)	за счет иных факторов	
Капитал - всего					
до корректировок	3400	0	0	0	0
корректировка в связи с:					
изменением учетной политики	3410	0	0	0	0
исправлением ошибок	3420	0	0	0	0
после корректировок	3500	0	0	0	0
в том числе:					
нераспределенная прибыль (непокрытый убыток):					
до корректировок	3401	0	0	0	0
корректировка в связи с:					
изменением учетной политики	3411	0	0	0	0
исправлением ошибок	3421	0	0	0	0
после корректировок	3501	0	0	0	0
другие статьи капитала, по которым осуществлены корректировки:					
(по статьям)					
до корректировок	3402	0	0	0	0
корректировка в связи с:					
изменением учетной политики	3412	0	0	0	0
исправлением ошибок	3422	0	0	0	0
после корректировок	3502	0	0	0	0


Наименование показателя	Код	Уставный капитал	Собственные акции, выкупленные у акционеров	Добавочный капитал	Резервный капитал	Нераспределенная прибыль (непокрытый убыток)	Итого
Уменьшение капитала - всего:	3220	(0)	0	(162)	(0)	(15206)	(15368)
в том числе:							
убыток	3221	x	x	x	x	(0)	(0)
переоценка имущества	3222	x	x	(0)	x	(0)	(0)
расходы, относящиеся непосредственно на уменьшение капитала	3223	x	x	(162)	x	(15206)	(15368)
уменьшение номинальной стоимости акций	3224	(0)	0	0	x	0	(0)
уменьшение количества акций	3225	(0)	0	0	x	0	(0)
реорганизация юридического лица	3226	0	0	0	0	0	(0)
дивиденды	3227	x	x	x	x	(0)	(0)
Изменение добавочного капитала	3230	x	x	0	0	0	x
Изменение резервного капитала	3240	x	x	0	0	0	x
Величина капитала на 31 декабря 20 <u>10</u> г. ²	3200	605	(0)	560279	91	2183388	2744363
<u>За 20 11 г.³</u>							
Увеличение капитала - всего:	3310	0	0	0	0	0	0
в том числе:							
чистая прибыль	3311	x	x	x	x	0	0
переоценка имущества	3312	x	x	0	x	0	0
доходы, относящиеся непосредственно на увеличение капитала	3313	x	x	0	x	0	0
дополнительный выпуск акций	3314	0	0	0	x	x	0
увеличение номинальной стоимости акций	3315	0	0	0	x	0	x
реорганизация юридического лица	3316	0	0	0	0	0	0
Уменьшение капитала - всего:	3320	(0)	0	(0)	(0)	(89232)	(89232)
в том числе:							
убыток	3321	x	x	x	x	(63232)	(63232)
переоценка имущества	3322	x	x	(0)	x	(0)	(0)
расходы, относящиеся непосредственно на уменьшение капитала	3323	x	x	(0)	x	(26000)	(26000)
уменьшение номинальной стоимости акций	3324	(0)	0	0	x	0	(0)
уменьшение количества акций	3325	(0)	0	0	x	0	(0)
реорганизация юридического лица	3326	0	0	0	0	0	(0)
дивиденды	3327	x	x	x	x	(0)	(0)
Изменение добавочного капитала	3330	x	x	0	0	0	x
Изменение резервного капитала	3340	x	x	x	0	0	x
Величина капитала на 31 декабря 20 <u>11</u> г. ³	3300	605	(0)	560279	91	2094156	2655131

3. Чистые активы

Наименование показателя	Код	На 31 декабря 20 11 г. ³	На 31 декабря 20 10 г. ²	На 31 декабря 20 09 г. ¹
Чистые активы	3600	2655131	2744363	2713891


Руководитель 
(подпись)

Мазуров М.И.
(расшифровка подписи)

Главный бухгалтер 
(подпись)

Маенкова О.К.
(расшифровка подписи)

" 27 " марта 20 12 г.



Примечания

1. Указывается год, предшествующий предыдущему.
2. Указывается предыдущий год.
3. Указывается отчетный год.



**Отчет о движении денежных средств
за январь-декабрь 2011 г.**


Организация ОАО «Самарский подшипниковый завод» Форма по ОКУД _____
 Дата (число, месяц, год) _____ по ОКПО _____
 Идентификационный номер налогоплательщика _____ ИНН _____
 Вид экономической деятельности Производство шариковых и роликовых подшипников по ОКВЭД _____
 Организационно-правовая форма/форма собственности _____ по ОКОПФ/ОКФС _____
Частная собственность по ОКЕИ _____
 Единица измерения: тыс. руб./млн. руб. (ненужное зачеркнуть)


Коды		
0710004		
31	12	2011
05745147		
6318100431		
29.14.1		
47	16	
384		

Наименование показателя	Код	Январь- за декабрь 2011 г. ¹	Январь- за декабрь 2010 г. ²
Денежные потоки от текущих операций			
Поступления - всего	4110	2450184	1999634
в том числе:			
от продажи продукции, товаров, работ и услуг	4111	2435676	1974001
арендных платежей, лицензионных платежей, роялти, комиссионных и иных аналогичных платежей	4112	11040	5651
от перепродажи финансовых вложений	4113	0	0
прочие поступления	4119	3468	19982
Платежи - всего	4120	(3006604)	(2156544)
в том числе:			
поставщикам (подрядчикам) за сырье, материалы, работы, услуги	4121	(1843761)	(1278202)
в связи с оплатой труда работников	4122	(549905)	(373316)
процентов по долговым обязательствам	4123	(242055)	(185346)
налога на прибыль организаций	4124	(6366)	(23095)
прочие платежи	4129	(364517)	(296585)
Сальдо денежных потоков от текущих операций	4100	(556420)	(156910)

Наименование показателя	Код	Январь- За декабрь 20 11 г. ¹	Январь- За декабрь 20 10 г. ²
Денежные потоки от инвестиционных операций			
Поступления - всего	4210	425369	786477
в том числе:			
от продажи внеоборотных активов (кроме финансовых вложений)	4211	424	2034
от продажи акций других организаций (долей участия)	4212	31746	13090
от возврата предоставленных займов, от продажи долговых ценных бумаг (прав требования денежных средств к другим лицам)	4213	355000	720079
дивидендов, процентов по долговым финансовым вложениям и аналогичных поступлений от долевого участия в других организациях	4214	38199	51274
прочие поступления	4219	0	0
Платежи - всего	4220	(607597)	(1215784)
в том числе:			
в связи с приобретением, созданием, модернизацией, реконструкцией и подготовкой к использованию внеоборотных активов	4221	(65722)	(35733)
в связи с приобретением акций других организаций (долей участия)	4222	(31788)	(500051)
в связи с приобретением долговых ценных бумаг (прав требования денежных средств к другим лицам), предоставление займов другим лицам	4223	(510087)	(680000)
процентов по долговым обязательствам, включаемым в стоимость инвестиционного актива	4224	(0)	(0)
прочие платежи	4229	(0)	(0)
Сальдо денежных потоков от инвестиционных операций	4200	(182228)	(429307)
Денежные потоки от финансовых операций			
Поступления - всего	4310	2750650	1768656
в том числе:			
получение кредитов и займов	4311	2750650	1768656
денежных вкладов собственников (участников)	4312	0	0
от выпуска акций, увеличения долей участия	4313	0	0
от выпуска облигаций, векселей и других долговых ценных бумаг и др.	4314	0	0
прочие поступления	4319	0	0

Наименование показателя	Код	Январь- за декабрь 20 11 г. ¹	Январь- за декабрь 20 10 г. ²
Платежи - всего	4320	(2021640)	(1212051)
в том числе:			
собственникам (участникам) в связи с выкупом у них акций (долей участия) организации или их выходом из состава участников	4321	(0)	(0)
на уплату дивидендов и иных платежей по распределению прибыли в пользу собственников (участников)	4322	(0)	(0)
в связи с погашением (выкупом) векселей и других долговых ценных бумаг, возврат кредитов и займов	4323	(2021640)	(1212051)
прочие платежи	4329	(0)	(0)
Сальдо денежных потоков от финансовых операций	4300	729010	556605
Сальдо денежных потоков за отчетный период	4400	(9638)	(29612)
Остаток денежных средств и денежных эквивалентов на начало отчетного периода	4450	18942	50644
Остаток денежных средств и денежных эквивалентов на конец отчетного периода	4500	9564	18942
Величина влияния изменений курса иностранной валюты по отношению к рублю	4490	260	(2090)

Руководитель  **Мазуров М.И.**
(подпись) (расшифровка подписи)

Главный бухгалтер  **Маенкова О.К.**
(подпись) (расшифровка подписи)

" 27 " марта 20 12 г.

Примечания

1. Указывается отчетный период.
2. Указывается период предыдущего года, аналогичный отчетному периоду.



Пояснения к бухгалтерскому балансу
и отчету о прибылях и убытках (тыс. руб. (млн. руб.))

**1. Нематериальные активы и расходы на научно-исследовательские,
опытно-конструкторские и технологические работы (НИОКР)**

1.1. Наличие и движение нематериальных активов

0710005 с. 1

Наименование показателя	Код	Период	На начало года		Изменения за период							На конец периода	
			первоначальная стоимость ³	накопленная амортизация и убытки от обесценения	поступило	выбыло		начислено амортизации	убыток от обесценения	переоценка		первоначальная стоимость ³	накопленная амортизация и убытки от обесценения
						первоначальная стоимость ³	накопленная амортизация и убытки от обесценения			первоначальная стоимость ³	накопленная амортизация		
Нематериальные активы - всего	5100	за 20 <u>11</u> г. ¹	472	(306)	0	(0)	0	(20)	0	0	0	472	(326)
	5110	за 20 <u>10</u> г. ²	472	(199)	0	(0)	0	(107)	0	0	0	472	(306)
в том числе:	5101	за 20 <u>11</u> г. ¹	29	(3)	0	(0)	0	(1)	0	0	0	29	(4)
<i>Линия шлифовки роликов — патент</i>	5111	за 20 <u>10</u> г. ²	29	(1)	0	(0)	0	(2)	0	0	0	29	(3)
<i>Интернет-ресурс веб-сайт</i>	5102	за 20 <u>11</u> г.	258	(258)	0	(0)	0	(0)	0	0	0	258	(258)
	5112	за 20 <u>10</u> г.	258	(172)	0	(0)	0	(86)	0	0	0	258	(258)
<i>Товарный знак</i>	5103	за 20 <u>11</u> г. ¹	185	(45)	0	(0)	0	(19)	0	0	0	185	(64)
	5113	за 20 <u>10</u> г. ²	185	(26)	0	(0)	0	(19)	0	0	0	185	(45)
и т.д.													

1.2. Первоначальная стоимость нематериальных активов, созданных самой организацией

Наименование показателя	Код	На <u>31 декабря</u> 20 <u>11</u> г. ⁴	На <u>31 декабря</u> 20 <u>10</u> г. ²	На <u>31 декабря</u> 20 <u>09</u> г. ⁵
Всего	5120	0	0	0
в том числе:				
<i>(вид нематериальных активов)</i>				
<i>(вид нематериальных активов)</i>				
и т.д.				

1.5. Незаконченные и неоформленные НИОКР и незаконченные операции по приобретению нематериальных активов

Наименование показателя	Код	Период	На начало года	Изменения за период			На конец периода
				затраты за период	списано затрат как не давших положительного результата	принято к учету в качестве нематериальных активов или НИОКР	
Затраты по незаконченным исследованиям и разработкам - всего	5160	за 20__ г. ¹			()	()	
	5170	за 20__ г. ²			()	()	
в том числе: (объект, группа объектов)		за 20__ г. ¹			()	()	
		за 20__ г. ²			()	()	
(объект, группа объектов)		за 20__ г. ¹			()	()	
		за 20__ г. ²			()	()	
и т.д.						()	
незаконченные операции по приобретению нематериальных активов - всего	5180	за 2011 г. ¹	2	0	(0)	(0)	2
	5190	за 2011 г. ²	2	0	(0)	(0)	2
в том числе: Патент на изобретение новой конструкции подшипника	5181	за 2011 г. ¹	2	0	(0)	(0)	2
	5191	за 2010 г. ²	2	0	(0)	(0)	2
(объект, группа объектов)		за 20__ г. ¹			()	()	
		за 20__ г. ²			()	()	
и т.д.							

2. Основные средства

2.1. Наличие и движение основных средств

Наименование показателя	Код	Период	На начало года		Изменения за период						На конец периода	
			первоначальная стоимость ³	накопленная амортизация ⁶	поступило	выбыло объектов		начислено амортизации ⁶	переоценка		первоначальная стоимость ³	накопленная амортизация ⁶
						первоначальная стоимость ³	накопленная амортизация ⁶		первоначальная стоимость ³	накопленная амортизация ⁶		
Основные средства (без учета доходных вложений в материальные ценности) - всего	5200	за 20 <u>11</u> г. ¹	857518	(583164)	56096	(759)	600	(31813)			912855	(614377)
	5210	за 20 <u>10</u> г. ²	830155	(556955)	30935	(3572)	2143	(28352)			857518	(583164)
в том числе: Здания	5201	за 20 <u>11</u> г. ¹	154208	(65383)	7293	(174)	174	(1777)			161327	(66986)
	5211	за 20 <u>10</u> г. ²	154208	(63626)	0	(0)	0	(1757)			154208	(65383)
Сооружения и передаточные устройства	5202	за 20 <u>11</u> г. ¹	44587	(33477)	277	(6)	6	(2053)			44858	(35524)
	5212	за 20 <u>10</u> г. ²	40386	(31660)	4201	()	0	(1817)			44587	(33477)
Машины и оборудование	5203	за 2011 г.	544576	(450995)	35042	(264)	264	(20476)			579354	(471207)
	5213	за 2010 г.	531710	(432184)	13300	(434)	434	(19245)			544576	(450995)
Транспортные средства	5204	за 2011 г.	22875	(10982)	5028	0	0	(2891)			27903	(13873)
	5214	за 2010 г.	17764	(10261)	7716	(2605)	1176	(1897)			22875	(10982)
Производственный и хозяйственный инвентарь	5205	за 2011 г.	31510	(20112)	8134	(266)	107	(3889)			39378	(23894)
	5215	за 2010 г.	27171	(17776)	4872	(533)	533	(2869)			31510	(20112)
Другие виды основных средств	5206	за 2011 г.	3547	(2215)	292	(49)	49	(727)			3790	(2893)
	5216	за 2010 г.	2701	(1448)	846	(0)	0	(767)			3547	(2215)
Земельные участки	5207	за 2011 г.	56215	(0)	30	(0)	0	(0)			56245	(0)
	5217	за 2010 г.	56215	0	0	0	0	(0)			56215	(0)

Учтено в составе доходных вложений в материальные ценности - всего	5220	за 20__ г. ¹	()	()	()	()	()	()
	5230	за 20__ г. ²	()	()	()	()	()	()
в том числе: (группа объектов)		за 20__ г. ¹	()	()	()	()	()	()
		за 20__ г. ²	()	()	()	()	()	()
(группа объектов)		за 20__ г. ¹	()	()	()	()	()	()
		за 20__ г. ²	()	()	()	()	()	()
и т.д.								

2.2. Незавершенные капитальные вложения

Наименование показателя	Код	Период	На начало года	Изменения за период			На конец периода
				затраты за период	списано	принято к учету в качестве основных средств или увеличена стоимость	
Незавершенное строительство и незаконченные операции по приобретению, модернизации и т.п. основных средств - всего	5240	за 20 11 г. ¹	91036	56890	(378)	(55908)	91640
	5250	за 20 10 г. ²	57700	64301	(0)	(30965)	91036
в том числе:	5241	за 20 11 г. ¹	8403	2634	(0)	(7293)	3744
Здания	5251	за 20 10 г. ²	3111	5292	(0)	(0)	8403
Сооружения и передаточные устройства	5242	За 2011 г.	1278	277	(0)	(277)	1278
	5252	За 2010 г.	1200	4280	(0)	(4201)	1279
Машины и оборудование	5243	За 2011 г.	78290	42215	(365)	(34770)	85370
	5253	За 2010 г.	51524	40143	(0)	(13378)	78289
Транспортные средства	5244	За 2011 г.	1144	3884	(0)	(5028)	0
	5254	За 2010 г.	0	8860	(0)	(7716)	1144
Производственный и хозяйственный инвентарь	5245	За 2011 г.	1848	7558	(0)	(8218)	1188
	5255	За 2010 г.	1792	4880	(0)	(4824)	1848
Другие виды основных средств	5246	За 2011 г.	0	292	(0)	(292)	0
	5256	За 2010 г.	0	846	(0)	(846)	0
Земельные участки	5247	за 20 11 г. ¹	73	30	(13)	(30)	60
	5257	за 20 10 г. ²	73	0	(0)	(0)	73
и т.д.							

2.3. Изменение стоимости основных средств в результате достройки, дооборудования, реконструкции и частичной ликвидации

Наименование показателя	Код	За 20 11 г. ¹	За 20 10 г. ²
Увеличение стоимости объектов основных средств в результате достройки, дооборудования, реконструкции - всего	5260	34319	1923

в том числе:	5261	0	59
Компрессор 6ВВ-25/9			
Прибор Талиронд 73	5262	0	1864
Внутришлифовальный автомат СИВ-4/1Б	5263	4068	0
Главная понизит.подстанция 3,4 сек.	5264	14997	0
Компрессор винтовой	5265	139	0
Компрессор винтовой	5266	387	0
Кругло-шлифовальный автомат СВААГЛ-315/1	5267	3783	0
Насос 200Д20	5268	78	0
Насос ЭЦВ 10-65-225 НРК	5269	33	0
Система охлаждающей жидкости	5270	2050	0
Склад готовой продукции	5271	7293	0
Установка закалочная УНЗ-3М	5272	1491	0
Уменьшение стоимости объектов основных средств в результате частичной ликвидации - всего:	5270		
в том числе:		()	()
(объект основных средств)		()	()
(объект основных средств)		()	()
и т.д.			

2.4. Иное использование основных средств

Наименование показателя	Код	На 31 декабря 20 11 г. ⁴	На 31 декабря 20 10 г. ²	На 31 декабря 20 09 г. ⁵
Переданные в аренду основные средства, числящиеся на балансе	5280	4046	5356	6680
Переданные в аренду основные средства, числящиеся за балансом	5281	0	0	0
Полученные в аренду основные средства, числящиеся на балансе	5282	0	0	0
Полученные в аренду основные средства, числящиеся за балансом	5283	4578	6801	4451
Объекты недвижимости, принятые в эксплуатацию и фактически используемые, находящиеся в процессе государственной регистрации	5284	0	0	0
Основные средства, переведенные на консервацию	5285	177	177	177
Иное использование основных средств (зalog и др.)	5286	81304	77344	79750

Краткосрочные - всего	5305	за 20 <u>11</u> г. ¹	350000		144647	(352725)			141922	
	5315	за 20 <u>10</u> г. ²	915		350000	(915)			350000	
в том числе: <i>Предоставленные займы другим организациям</i>	5306	за 20 <u>11</u> г. ¹	350000		84647	(352725)			81922	
	5316	за 20 <u>10</u> г. ²	915		350000	(915)			350000	
<i>Дебиторская задолженность, приобретенная по договорам уступки права требования</i>	5307	за 2011г.	0		60000				60000	
	5317	за 2010г.	0		0				0	
и т.д.										
Финансовых вложений - итога	5300	за 20 <u>11</u> г. ¹	2161303		541160	(414217)		52	2288298	
	5310	за 20 <u>10</u> г. ²	1710200		1183977	(732942)		68	2161303	

3.2. Иное использование финансовых вложений

Наименование показателя	Код	На <u>31 декабря</u> 20 <u>11</u> г. ⁴	На 31 декабря 20 <u>10</u> г. ²	На 31 декабря 20 <u>09</u> г. ⁵
Финансовые вложения, находящиеся в залоге, - всего	5320	629162	0	0
в том числе: Акции	5321	629162	0	0
и т.д.				
Финансовые вложения, переданные третьим лицам (кроме продажи), - всего	5325			
в том числе: (группы, виды)				
и т.д.				
Иное использование финансовых вложений	5329			

4. Запасы

4.1. Наличие и движение запасов

Наименование показателя	Код	Период	На начало года		поступления и затраты	Изменения за период				На конец периода	
			себестоимость	величина резерва под снижение стоимости		выбыло		убытков от снижения стоимости	оборот запасов между их группами (видами)	себестоимость	величина резерва под снижение стоимости
						себестоимость	резерв под снижение стоимости				
Запасы - всего	5400	за 20 <u>11</u> г. ¹	1176535	()	1767495	(2141657)			x	1357273	()
	5420	за 20 <u>10</u> г. ²	1198287	()	1290826	(1746695)			x	1176535	()
в том числе: сырье и материалы	5401	за 20 <u>11</u> г. ¹	452057	()	1244935	(75828)			(1139131)	482033	()
	5421	за 20 <u>10</u> г. ²	397195	()	933201	(49376)			(828963)	452057	()
	5402	за 2011г.	466066		28	(1964347)			2106900	608647	
готовая продукция	5422	за 2010г.	586472		0	(1624313)			1503906	466066	
	5403	за 2011г.	5576		41794	(26738)			(13709)	6923	
товары	5423	за 2010г.	3202		19006	(7305)			(9327)	5576	
	5404	за 20 <u>11</u> г. ¹	252836	()	480852	(74845)			(399173)	259670	()

4.2. Запасы в залоге

Наименование показателя	Код	На <u>31 декабря</u> <u>20 11</u> г. ⁴	На 31 декабря <u>20 10</u> г. ²	На 31 декабря <u>20 09</u> г. ⁵
Запасы, не оплаченные на отчетную дату, - всего	5440			
в том числе: <i>(группа, вид)</i>				
и т.д.				
Запасы, находящиеся в залоге по договору, - всего	5445	634206	508450	859429
в том числе:				
<i>сырье и материалы</i>		204206	367557	279429
<i>готовая продукция</i>		430000	140893	580000

5. Дебиторская и кредиторская задолженность

5.1. Наличие и движение дебиторской задолженности

Наименование показателя	Код	Период	На начало года		Изменения за период						На конец периода	
			учтенная по условиям договора	величина резерва по сомнительным долгам	поступление		выбыло			перевод из долго- в кратко- срочную задолжен- ность	учтенная по условиям договора	величина резерва по сомни- тельным долгам
					в результате хозяйственных операций (сумма долга по сделке операции) ^в	причитающиеся проценты, штрафы и иные начисления ^в	погашение	списание на финансовый результат ^в	восста- новление резерва			
Долгосрочная дебиторская задолженность - всего	5501	за 2011 г. ¹	567733	()			()	()		()	567733	()
	5521	за 2010 г. ²	627733	()			(60000)	()		()	567733	()
в том числе: <i>Расчеты с разными дебиторами и кредиторами</i>	5502	за 2011 г. ¹	567733	()			()	()		()	567733	()
	5522	за 2010 г. ²	627733	()			(60000)	()		()	567733	()
(вид)		за 2011 г. ¹		()			()	()		()		()
		за 2010 г. ²		()			()	()		()		()
и т.д.												
Краткосрочная дебиторская задолженность - всего	5510	за 2011 г. ¹	591646	()	613730		(131521)	(21485)			1052370	()
	5530	за 2010 г. ²	455822	()	224778		(87009)	(1945)			591646	()
в том числе: <i>по расчетам с поставщиками и подрядчиками</i>	5511	за 2011 г. ¹	92648	()	292731		(51756)	(882)			332741	(2362)
	5531	за 2010 г. ²	81275	()	51158		(39420)	(365)			92648	()
<i>по расчетам с покупателями и заказчиками</i>	5512	за 2011 г. ¹	312148	()	175523		(79509)	(20599)			387563	(709)
	5532	за 2010 г.	231020		123814		(41568)	(1118)			312148	
<i>по расчетам с разными дебиторами и кредиторами</i>	5513	за 2011 г.	151878		138522		(173)	(4)			290223	
	5533	за 2010 г.	116867		41372		(5899)	(462)			151878	

по прочим расчетам	5514	за 2011 г.	34972		6954		(83)				41843	
	5534	за 2010 г. ²	26660	()	8434		(122)	()			34972	()
и т.д.												
Итого	5500	за 2011 г. ¹	1159379	()	613730		(131521)	(21485)		x	1620103	(3071)
	5520	за 2010 г. ²	1083555	()	224778		(87009)	(1945)		x	1159379	()

Краткосрочная кредиторская задолженность - всего	5560	за 2011 г. ¹	1524690	1039555	15007	(1388169)	(264)		1187066
	5580	за 2010 г. ²	551106	1413634	15007	(454516)	(541)		1524690
в том числе: <i>по расчетам с поставщиками и подрядчиками</i>	5561	за 2011 г. ¹	86147	83601		(51212)	(7)		118529
	5581	за 2010 г. ²	23036	70560		(7445)	(4)		86147
<i>по расчетам с покупателями и заказчиками</i>	5562	за 2011 г.	7308	50393		(3523)	(88)		54090
	5582	за 2010 г.	8477	6048		(7209)	(8)		7308
<i>по расчетам с работниками по оплате труда</i>	5563	за 2011 г.	32705	5935		()	()		38640
	5583	за 2010 г.	15217	17488		(0)	()		32705
<i>кредиты и займы</i>	5564	за 2011 г.	1334655	849810	11254	(1329797)			865922
	5584	за 2010 г.	432626	1305200	15007	(418178)			1334655
<i>по прочим расчетам</i>	5565	за 2011 г.	63875	49816		(3637)	(169)		109885
	5585	за 2010 г.	71750	14338		(21684)	(529)		63875
и т.д.									
Итого	5550	за 2011 г. ¹	2120690	2869555	15007	(1388169)	(264)	x	2987066
	5570	за 2010 г. ²	1619682	2350756	15007	(1114214)	(541)	x	2120690

5.4. Просроченная кредиторская задолженность

Наименование показателя	Код	На <u>31 декабря</u> 20 <u>11</u> г. ⁴	На 31 декабря 20 <u>10</u> г. ²	На 31 декабря 20 <u>09</u> г. ⁵
Всего	5590			
в том числе:				
(вид)				
(вид)				
и т.д.				

6. Затраты на производство

Наименование показателя	Код	За 20 <u>11</u> г. ¹	За 20 <u>10</u> г. ²
Материальные затраты	5610	1405371	1034978
Расходы на оплату труда	5620	598958	421646
Отчисления на социальные нужды	5630	201935	111370
Амортизация	5640	31647	28292
Прочие затраты	5650	199505	199625
Итого по элементам	5660	2437416	1795911
Фактическая себестоимость приобретенных товаров	5665	41794	19006
Изменение остатков (прирост [-], уменьшение [+]):			
незавершенного производства, готовой продукции и др. (прирост [-])	5670	-150761	
незавершенного производства, готовой продукции и др. (уменьшение [+])	5680		76613
Итого расходы по обычным видам деятельности	5600	2328449	1891530

7. Оценочные обязательства

Наименование показателя	Код	Остаток на начало года	Признано	Погашено	Списано как избыточная сумма	Остаток на конец периода
Оценочные обязательства - всего	5700	0	0	(0)	(0)	0
в том числе: <i>(вид оценочного обязательства)</i>				()	()	
<i>(вид оценочного обязательства)</i>				()	()	
и т.д.						

8. Обеспечения обязательств

Наименование показателя	Код	На <u>31 декабря</u> 20 <u>11</u> г. ⁴	На 31 декабря 20 <u>10</u> г. ²	На 31 декабря 20 <u>09</u> г. ⁵
Полученные - всего	5800	0	0	0
в том числе: <i>(вид)</i>				
и т.д.				
Выданные - всего	5810	0	0	0
в том числе: <i>Залог по договору</i>	5811	1344672	585794	939179
и т.д.				

9. Государственная помощь

Наименование показателя		Код	За 20 <u>11</u> г. ¹		За 20 <u>10</u> г. ²	
Получено бюджетных средств - всего		5900	0		0	
в том числе:						
на текущие расходы		5901				
на вложения во внеоборотные активы		5905				
			На начало года	Получено за год	Возвращено за год	На конец года
Бюджетные кредиты - всего	20 <u>11</u> г. ¹	5910	0	0	(0)	0
	20 <u>10</u> г. ²	5920	0	0	(0)	0
в том числе:						
(наименование цели) 20 _____ г. ¹					()	
20 _____ г. ²					()	
и т.д.						

Примечания

1. Указывается отчетный год.
2. Указывается предыдущий год.
3. В случае переоценки в графе "Первоначальная стоимость" приводится текущая рыночная стоимость или текущая (восстановительная) стоимость.
4. Указывается отчетная дата отчетного периода.
5. Указывается год, предшествующий предыдущему.
6. Некоммерческая организация графы "Накопленная амортизация" и "Начисленная амортизация" именуется соответственно "Накопленный износ" и "Начисленный износ".
7. Накопленная корректировка определяется как:
разница между первоначальной и текущей рыночной стоимостью - по финансовым вложениям, по которым можно определить текущую рыночную стоимость;
начисленная в течение срока обращения разница между первоначальной стоимостью и номинальной стоимостью - по долговым ценным бумагам, по которым не определяется текущая рыночная стоимость;
величина резерва под обесценение финансовых вложений, созданного на предыдущую отчетную дату, - по финансовым вложениям, по которым не определяется текущая рыночная стоимость.
8. Данные раскрываются за минусом дебиторской задолженности, поступившей и погашенной (списанной) в одном отчетном периоде.
9. Данные раскрываются за минусом кредиторской задолженности, поступившей и погашенной (списанной) в одном отчетном периоде.

**Пояснительная записка
к балансу
Открытого Акционерного Общества
«Самарский подшипниковый завод»
за 2011 год**

1. Сведения об акционерном обществе.

1.1. Полное наименование фирмы: Открытое акционерное общество «Самарский подшипниковый завод»

1.2. Юридический адрес: 443009, г. Самара, ул. Калинина, 1

1.3. Фактический (почтовый) адрес: 443009, г. Самара, ул. Калинина, 1

1.4. Дата государственной регистрации: 23.08.2002, основной государственный регистрационный N 1026301505999.

1.5. Уставный капитал предприятия составляет 605 тыс. руб. Состав акционеров:

Компания «Лавенко Лимитед» - 100 % уставного капитала. Доля в уставном капитале оплачена полностью.

1.6. Дочерние и зависимые общества организации:

ООО «Балт-Инвест» - доля в уставном капитале 20 %

ZHANGJIAGANG AAA BEARING CO, LTD СП (Китай) - доля в уставном капитале 65%

ОАО «Балтинвестбанк» - доля в уставном капитале 25,44 %

ЗАО «Балтонэксим Консалт» - доля в уставном капитале 25%

1.7. Организация подлежит обязательному аудиту в соответствии с Федеральным законом от 7 августа 2001 г. N 119-ФЗ "Об аудиторской деятельности".

2. Основные элементы учетной политики предприятия

2.1. Учетная политика для целей бухгалтерского учета.

2.1.1. Бухгалтерский учет в организации осуществляется бухгалтерией как самостоятельным структурным подразделением под руководством главного бухгалтера.

2.1.2. Срок полезного использования по основным средствам определяется на основании Классификации основных средств, включаемых в амортизационные группы, утвержденной Постановлением Правительства РФ от 1 января 2002 г. N 1.

2.1.3. Начисление амортизации по основным средствам ведется линейным способом.

2.1.4. Объекты основных средств, стоимостью не более 40 000 руб., а также книги, брошюры и другие издания учитываются в составе материально-производственных запасов.

2.1.5. Ежегодная переоценка основных средств не проводится.

2.1.6. При списании оценка материалов и товаров производится по методу средней скользящей стоимости.

2.1.7. В связи со структурными изменениями на ОАО СПЗ и изменениями законодательства предусматривается Изменение учетной политики для целей бухгалтерского учета в 2012 г. по сравнению с 2011 г.

2.2. Учетная политика для целей налогового учета.

2.2.1. Фирма определяет налоговую базу по НДС в соответствии со статьей 167 Главы 21 НК РФ.

2.2.2. В целях признания доходов и расходов при расчете налога на прибыль фирма использует метод начисления.

2.2.3. В целях определения материальных расходов при списании сырья и материалов применяется метод оценки по средней скользящей стоимости.

2.2.4. Срок полезного использования по основным средствам определяется на основании Классификации основных средств, включаемых в амортизационные группы, утвержденной Постановлением Правительства РФ от 1 января 2002 г. N 1.

2.2.5. По амортизируемому имуществу амортизация начисляется линейным способом.

2.2.6. Покупные товары, стоимость которых уменьшает доходы от реализации этих товаров, оцениваются по методу средней скользящей стоимости.

2.2.7. Фирма формирует регистры налогового учета с использованием компьютерной техники.

2.2.8. В связи с изменениями в НК РФ предусматривается изменение учетной политики для целей налогового учета в 2012 г. по сравнению с 2011 г..

3. Финансово-хозяйственная деятельность ОАО «СПЗ».

Приоритетным направлением деятельности общества является производство и сбыт роликовых и шариковых подшипников качения, доля которых в общем объеме производства составляет 96,4 %.

Выпускаемую продукцию завод поставляет более чем в 20 стран Европы, Азии, Америки. В числе постоянных покупателей подшипников – Польша, Болгария, Иран, Словакия, Сербия, Монголия, ОАЭ, Пакистан, Германия, Кипр, Индия и другие.

Продукция ОАО «СПЗ» пользуется устойчивым спросом на внутреннем рынке России и СНГ.

В 2011 году было произведено 5537,0 тыс. подшипников, что на 6,8 % выше, чем в 2010 году.

Среднесуточный выпуск продукции подшипников в 2011 году составил 22,3 тыс.шт., что на 6 % ниже, чем в 2010 году.

Численность персонала в 2011 году составила 2693 человека, что на 1,6 % ниже, чем в 2010 году. Численность производственных рабочих составила соответственно 743 человека по сравнению с 800 человек в 2010 году. Затраты на оплату труда за 2011г. составили 598958,0 тыс.руб., что на 42,0 % выше, чем в 2010г. Отчисления на социальные нужды составили 201935 тыс.руб.

В результате Финансово-хозяйственной деятельности ОАО «СПЗ» за 2011 год были получены следующие результаты.

Выручка от продажи продукции, товаров, работ, услуг составила – **2439512,0 тыс. руб.**, в том числе по:

по подшипникам – 2351294,0 тыс.руб.

по вспомогательному производству – 76241,0 тыс.руб.

по обслуживающим хозяйствам – 11977,0 тыс.руб.

Себестоимость проданных продукции, товаров, работ, услуг – **2032000,0 тыс. руб.**

Прибыль от продаж – **111063,0 тыс. руб**

Проценты к получению – **113924,4 тыс. руб.**

Доходы от участия в других организациях — **33,1 тыс.руб.**

Прочие доходы – **350596,5 тыс.руб.**, в том числе:

- выручка от реализации материалов – 70042,3 тыс.руб.
- выручка от реализации ценных бумаг – 78728,4 тыс.руб.
- доход от выбытия основных средств – 702,7 тыс.руб.
- положительные курсовые разницы – 17987,0 тыс.руб.
- не востребованная кредиторская задолженность – 257,9 тыс.руб.
- доход от реализации имущественных прав — 10,0 тыс.руб.
- доход от продажи валюты – 171934,6 тыс.руб.
- доход от реализации права требования — 4133,0 тыс.руб.
- прочие – 6800,6 тыс.руб.

Прочие расходы – **385533,9 тыс.руб.**, в том числе:

- расходы, связанные с реализацией права требования — 4133,0 тыс.руб.
- затраты, связанные с оплатой услуг банка – 2161,6 тыс.руб.
- затраты, связанные с реализацией ТМЦ – 68943,9 тыс.руб.
- затраты, связанные с реализацией ценных бумаг – 57246,6 тыс.руб.
- рублевый эквивалент проданной валюты – 172187,4 тыс.руб.

- резерв по сомнительным долгам — 3071,4 тыс.руб.
- отрицательные курсовые разницы – 9161,9 тыс.руб.
- расходы, связанные с реализацией имущественных прав — 10,0 тыс.руб.
- расходы, не уменьшающие налогооблагаемую базу – 62339,7 тыс.руб.
- штрафы признанные и уплаченные – 137,3 тыс.руб.
- убытки прошлых лет – 897,2 тыс.руб.
- Резерв под обесценение финансовых вложений — 75,0 тыс.руб.
- прочие расходы – 5168,9 тыс.руб.

В результате убыток отчетного года составил **58267,0 тыс.руб.**

Налог на прибыль – **0 тыс.руб.**

Чистый убыток отчетного года – **63232,0 тыс.руб.**

Базовый убыток на акцию за 2011 год составил – **104 руб. 52 коп.**

4. Анализ долгосрочных финансовых вложений.

В 2011 году сумма долгосрочных финансовых вложений составила на конец года 2146302,1 тыс.руб., наибольшие суммы из которых в акциях ОАО «Балтинвестбанк» - 629162,1 тыс.руб., ЗАО «Балтонэксим Консалт» - 97 698,0 тыс.руб., ОАО «Комитекс» - 74829,6 тыс.руб., во взносах в уставный капитал ООО «Балт-Инвест» - 69870,0 тыс.руб., ZHANGJIAGANG AAA BEARING CO, LTD СП (Китай) – 64992 тыс.руб., в рублевых депозитах ОАО «Балтинвестбанк» - 88567,2 тыс.руб., в займах ОАО «Балтинвестбанк» - 200000 тыс.руб., Спрингдейл Инвестментс Лимитед, Кипр – 385700 тыс.рублей, ОАО «Самарский резервуарный завод» - 170000,0 тыс.руб., ООО «Сервис-Финанс» - 364725,2 тыс.руб.

5. Краткосрочные финансовые вложения.

В 2011 году суммы вложений в займы – 141921,7 тыс.рублей. Общая сумма вложений на конец отчетного года составила 141921,7 тыс.руб.

6. Выплата дивидендов.

В 2011 году выплата дивидендов за 2010г. по акциям общества не проводилась.

7. Дебиторская задолженность.

Сумма дебиторской задолженности предприятия по состоянию на 31 декабря 2011г. составила: долгосрочная – 567733 тыс. руб. и краткосрочная – 1049299 тыс. руб. По просроченной дебиторской задолженности организация создала резерв по сомнительным долгам — 3071 тыс.руб.

8. Кредиторская задолженность.

Сумма кредиторской задолженности предприятия по состоянию на 31 декабря 2011г. составила 321144,0 тыс. руб. Просроченной кредиторской задолженности организация не имеет.

9. Сведения об аффилированных лицах

Таковым по отношению к ОАО «СПЗ» являлось в 2011 году ООО «СПЗ-4» с которым производились регулярные хозяйственные операции по приобретению и продаже товаров, продукции, работ, услуг.

Выручка от продажи товаров, продукции, работ, услуг за 2011 г. со стороны ОАО «СПЗ» составила 32,6 тыс.руб. Выручка от продажи товаров, продукции, работ, услуг за 2011г. со стороны ООО «СПЗ-4» составила 28541,1 тыс.руб.

Главный бухгалтер



Маенкова О.К.

Пронумеровано, прошнуровано
И скреплено печатью

Сорок

(40) листа (ов)

Ген. Директор

ООО «АФ «Регул ОЛЕВ»

Вайханская О.Л.

