



«АФ «Регул ОЛЕВ»

АУДИТОРСКОЕ ЗАКЛЮЧЕНИЕ

САМАРА
2015



«АФ «Регул ОЛЕВ»

АДРЕСАТ

АКЦИОНЕРАМ АКЦИОНЕРНОГО ОБЩЕСТВА «СПЗ»

АУДИРУЕМОЕ ЛИЦО

Полное наименование: Открытое акционерное общество «Самарский подшипниковый завод»

Сокращенное наименование: ОАО «СПЗ»

Государственный регистрационный номер: 2106318043401

Свидетельство о регистрации: 63 005322126 от 4 июня 2010 г.

Место нахождения: Российская Федерация, 443009, г. Самара, ул. Калинина, 1.

АУДИТОР

Наименование: Общество с ограниченной ответственностью «Аудиторская фирма «Регул ОЛЕВ»

Государственный регистрационный номер: 1026300772552

Место нахождения: 443105, г. Самара, пр. Юных пионеров, 166 А, тел./факс (846) 331-16-85.

Членство в некоммерческой организации: Саморегулируемая организации аудиторов - Некоммерческое партнерство «Институт Профессиональных Аудиторов». Основной регистрационный номер в реестре аудиторов и аудиторских организаций саморегулируемой организации аудиторов - 10202014710.



«АФ «Регул ОЛЕВ»

Мы провели аудит прилагаемой годовой бухгалтерской отчетности Открытого акционерного общества «Самарский подшипниковый завод», состоящей из бухгалтерского баланса по состоянию на 31 декабря 2014 года, отчета о финансовых результатах, приложений к бухгалтерскому балансу и отчету о финансовых результатах, в том числе отчета об изменениях капитала и отчета о движении денежных средств за 2014 год, пояснений к бухгалтерскому балансу и отчету о финансовых результатах.

Ответственность аудируемого лица за бухгалтерскую отчетность

Руководство аудируемого лица несет ответственность за составление и достоверность указанной годовой бухгалтерской отчетности в соответствии с российскими правилами составления бухгалтерской отчетности и за систему внутреннего контроля, необходимую для составления годовой бухгалтерской отчетности, не содержащей существенных искажений вследствие недобросовестных действий или ошибок.

Ответственность аудитора

Наша ответственность заключается в выражении мнения о достоверности годовой бухгалтерской отчетности на основе проведенного нами аудита. Мы проводили аудит в соответствии с федеральными стандартами аудиторской деятельности. Данные стандарты требуют соблюдения применимых этических норм, а также планирования и проведения аудита таким образом, чтобы получить достаточную уверенность



«АФ «Регул ОЛЕВ»

в том, что годовая бухгалтерская отчетность не содержит существенных искажений.

Аудит включал проведение аудиторских процедур, направленных на получение аудиторских доказательств, подтверждающих числовые показатели в годовой бухгалтерской отчетности и раскрытие в ней информации. Выбор аудиторских процедур является предметом нашего суждения, которое основывается на оценке риска существенных искажений, допущенных вследствие недобросовестных действий или ошибок. В процессе оценки данного риска нами рассмотрена система внутреннего контроля, обеспечивающая составление и достоверность годовой бухгалтерской отчетности, с целью выбора соответствующих аудиторских процедур, но не с целью выражения мнения об эффективности системы внутреннего контроля.

Аудит также включал оценку надлежащего характера применяемой учетной политики и обоснованности оценочных показателей, полученных руководством аудируемого лица, а также оценку представления годовой бухгалтерской отчетности в целом.

Мы полагаем, что полученные в ходе аудита аудиторские доказательства дают достаточные основания для выражения мнения о достоверности годовой бухгалтерской отчетности.

Мнение

По нашему мнению, годовая бухгалтерская отчетность отражает достоверно во всех существенных отношениях финансовое положение



«АФ «Регул ОЛЕВ»»

Открытого акционерного общества «Самарский подшипниковый завод», по состоянию на 31 декабря 2014 года, финансовые результаты его деятельности и движение денежных средств за 2014 год в соответствии с российскими правилами составления бухгалтерской отчетности.

Генеральный директор

ООО «Аудиторская фирма «Регул ОЛЕВ»»

О.Л.Вайханская

«18» мая 2015 г.





«АФ «Регул ОЛЕВ»

Приложение к аудиторскому заключению

Бухгалтерская отчетность

**Открытого акционерного общества «Самарский подшипниковый завод»
за 2014 год**

Бухгалтерский баланс	1 экз.
Отчет о финансовых результатах	1 экз.
Приложения к бухгалтерскому балансу и отчету о финансовых результатах:	
Отчет об изменении капитала	1 экз.
Отчет о движении денежных средств	1 экз.
Пояснения к бухгалтерскому балансу и отчету о финансовых результатах	1 экз.

Генеральный директор

ООО «Аудиторская фирма «Регул ОЛЕВ»

О.Л.Вайханская

«18» мая 2015 г.



Аудиторское заключение получил:

Должность Н.о. и бухгалтер

Ф.И.О. Лавришва Е.В.

Подпись Лавришва

Дата 18.05.2015г.

Приложение № 1
к Приказу Министерства финансов
Российской Федерации
от 02.07.2010 № 66н
(в ред. Приказа Минфина РФ
от 05.10.2011 № 124н)


Бухгалтерский баланс
на 31 декабря 2014 г.


Организация ОАО «Самарский подшипниковый завод» Форма по ОКУД _____
Идентификационный номер налогоплательщика _____ Дата (число, месяц, год) _____
Вид экономической деятельности Производство шариковых и роликовых подшипников по ОКПО _____
Организационно-правовая форма/форма собственности _____ по ОКФС _____
Частная собственность _____ по ОКФС _____
Единица измерения: тыс. руб. (млн. руб.) _____ по ОКЕИ _____
Местонахождение (адрес) 443009 г. Самара, ул. Калинина, д.1

Коды		
0710001		
31	12	2014
05745147		
6318100431		
29.14.1		
47		16
384		

Пояснение ¹	Наименование показателя ²	Код	На 31 декабря 2014 г. ³	На 31 декабря 2013 г. ⁴	На 31 декабря 2012 г. ⁵
	АКТИВ				
	I. ВНЕОБОРОТНЫЕ АКТИВЫ				
<i>1.1</i>	Нематериальные активы	1110	87	103	125
	Результаты исследований и разработок	1120	0	0	0
<i>2</i>	Основные средства	1150	290492	337923	364488
	Доходные вложения в материальные ценности	1140	0	0	0
<i>3.1</i>	Финансовые вложения	1170	413157	413247	884590
	Отложенные налоговые активы	1180	58327	34419	16004
	Прочие внеоборотные активы	1190	924858	924858	0
	Итого по разделу I	1100	1686921	1710550	1265207
	II. ОБОРОТНЫЕ АКТИВЫ				
<i>4.1</i>	Запасы	1210	1106148	1066583	1185528
	Налог на добавленную стоимость по приобретенным ценностям	1220	7248	12044	8069
<i>5.1</i>	Дебиторская задолженность	1230	1497944	1484871	1637480
<i>3.1</i>	Финансовые вложения (за исключением денежных эквивалентов)	1240	1272	89839	676647
	Денежные средства и денежные эквиваленты	1250	3482	12463	12673
	Прочие оборотные активы	1260	3	0	940
	Итого по разделу II	1200	2616097	2665800	3521337
	БАЛАНС	1600	4303018	4376350	4786544

Пояснения ¹	Наименование показателя ²	Код	На 31 декабря 20 14 г. ³	На 31 декабря 20 13 г. ⁴	На 31 декабря 20 12 г. ⁵
	ПАССИВ				
	III. КАПИТАЛ И РЕЗЕРВЫ⁶				
	Уставный капитал (складочный капитал, уставный фонд, вклады товарищей)	1310	605	605	605
	Собственные акции, выкупленные у акционеров	1320	(0) ⁷	(0)	(0)
	Переоценка внеоборотных активов	1340	92514	105245	107889
	Добавочный капитал (без переоценки)	1350	452385	452385	452385
	Резервный капитал	1360	91	91	91
	Нераспределенная прибыль (непокрытый убыток)	1370	1479980	1574700	1725798
	Итого по разделу III	1300	2025575	2133026	2286768
	IV. ДОЛГОСРОЧНЫЕ ОБЯЗАТЕЛЬСТВА				
5.3	Заемные средства	1410	1299499	1471000	1370000
	Отложенные налоговые обязательства	1420	77125	61736	64059
	Оценочные обязательства	1430	0	0	0
	Прочие обязательства	1450	0	0	0
	Итого по разделу IV	1400	1376624	1532736	1434059
	V. КРАТКОСРОЧНЫЕ ОБЯЗАТЕЛЬСТВА				
5.3	Заемные средства	1510	349989	324506	770748
5.3	Кредиторская задолженность	1520	526535	358088	264874
	Доходы будущих периодов	1530	0	0	0
7	Оценочные обязательства	1540	24295	27994	30095
	Прочие обязательства	1550	0	0	0
	Итого по разделу V	1500	900819	710588	1065717
	БАЛАНС	1700	4303018	4376350	4786544

Руководитель  Алешин С.И. (подпись) (расшифровка подписи)
 " 26 " марта 20 15 г.

Главный бухгалтер  Гаврилова Е.В. (подпись) (расшифровка подписи)

Примечания

1. Указывается номер соответствующего пояснения к бухгалтерскому балансу и отчету о прибылях и убытках.
2. В соответствии с Положением по бухгалтерскому учету "Бухгалтерская отчетность организации" ПБУ 4/99, утвержденным Приказом Министерства финансов Российской Федерации от 6 июля 1999 г. № 43н (по заключению Министерства юстиции Российской Федерации № 6417-ПК от 6 августа 1999 г. указанным Приказ в государственной регистрации не нуждается), показатели об отдельных активах, обязательствах могут приводиться общей суммой с раскрытием в пояснениях к бухгалтерскому балансу, если каждый из этих показателей в отдельности несущественен для оценки заинтересованными пользователями финансового положения организации или финансовых результатов ее деятельности.
3. Указывается отчетная дата отчетного периода.
4. Указывается предыдущий год.
5. Указывается год, предшествующий предыдущему.
6. Некоммерческая организация именуется указанным раздел "Целевое финансирование". Вместо показателей "Уставный капитал (складочный капитал, уставный фонд, вклады товарищей)", "Собственные акции, выкупленные у акционеров", "Добавочный капитал", "Резервный капитал" и "Нераспределенная прибыль (непокрытый убыток)" некоммерческая организация включает показатели "Паевой фонд", "Целевой капитал", "Целевые средства", "Фонд недвижимого и особо ценного движимого имущества", "Резервный и иные целевые фонды" (в зависимости от формы некоммерческой организации и источников формирования имущества).
7. Здесь и в других формах отчетов вычитаемый или отрицательный показатель показывается в круглых скобках.

Отчет о финансовых результатах
за Январь-декабрь 2014 г.

Организация ОАО «Самарский подшипниковый завод» Форма по ОКУД _____
 Дата (число, месяц, год) _____ по ОКПО _____
 Идентификационный номер налогоплательщика _____ ИНН _____
 Вид экономической деятельности Производство шариковых и роликовых подшипников по ОКВЭД _____
 Организационно-правовая форма/форма собственности _____ по ОКОПФ/ОКФС _____
Частная собственность по ОКЕИ _____
 Единица измерения: тыс. руб. (млн. руб.) _____

Коды		
0710002		
31	12	2014
05745147		
6318100431		
29.14.1		
47	16	
384		

Пояснения ¹	Наименование показателя ²	Код	Январь- за декабрь 2014 г. ³	январь- за декабрь 2013 г. ⁴
	Выручка ⁵	2110	1237641	1818120
	Себестоимость продаж	2120	(1175177)	(1661695)
	Валовая прибыль (убыток)	2100	62464	156425
	Коммерческие расходы	2210	(30716)	(36224)
	Управленческие расходы	2220	(180124)	(228768)
	Прибыль (убыток) от продаж	2200	(148376)	(108567)
	Доходы от участия в других организациях	2310	55	55
	Проценты к получению	2320	142866	141880
	Проценты к уплате	2330	(195828)	(195352)
	Прочие доходы	2340	423396	2640638
	Прочие расходы	2350	(304988)	(2641500)
	Прибыль (убыток) до налогообложения	2300	(82875)	(162846)
	Текущий налог на прибыль	2410	(0)	(0)
	в т.ч. постоянные налоговые обязательства (активы)	2421	10236	13768
	Изменение отложенных налоговых обязательств	2430	(18125)	(65)
	Изменение отложенных налоговых активов	2450	24464	18866
	Прочее	2460	(10915)	303
	Чистая прибыль (убыток)	2400	(87451)	(143742)

Пояснения ¹	Наименование показателя ²	Код	Январь-	Январь-
			За декабрь	За декабрь
			20 14 г. ³	20 13 г. ⁴
	СПРАВОЧНО			
	Результат от переоценки внеоборотных активов, не включаемый в чистую прибыль (убыток) периода	2510	12731	2644
	Результат от прочих операций, не включаемый в чистую прибыль (убыток) периода	2520	(20000)	(10000)
	Совокупный финансовый результат периода ⁶	2500	(94720)	(151098)
	Базовая прибыль (убыток) на акцию	2900	0	0
	Разводненная прибыль (убыток) на акцию	2910	0	0

Руководитель

(подпись)

Алешин Сергей Иванович

(расшифровка подписи)

Главный бухгалтер

(подпись)

Гаврилова Е.В.

(расшифровка подписи)

" 26 марта 20 15 г.

Примечания

1. Указывается номер соответствующего пояснения к бухгалтерскому балансу и отчету о прибылях и убытках.
2. В соответствии с Положением по бухгалтерскому учету "Бухгалтерская отчетность организации" ПБУ 4/99, утвержденным Приказом Министерства финансов Российской Федерации от 6 июля 1999 г. № 43н (по заключению Министерства юстиции Российской Федерации № 6417-ПК от 6 августа 1999 г., указанный Приказ в государственной регистрации не нуждается), показатели об отдельных доходах и расходах могут приводиться в отчете о прибылях и убытках общей суммой с раскрытием в пояснениях к отчету о прибылях и убытках, если каждый из этих показателей в отдельности несущественен для оценки заинтересованными пользователями финансового положения организации или финансовых результатов ее деятельности.
3. Указывается отчетный период.
4. Указывается период предыдущего года, аналогичный отчетному периоду.
5. Выручка отражается за минусом налога на добавленную стоимость, акцизов.
6. Совокупный финансовый результат периода определяется как сумма строк "Чистая прибыль (убыток)", "Результат от переоценки внеоборотных активов, не включаемый в чистую прибыль (убыток) периода" и "Результат от прочих операций, не включаемый в чистую прибыль (убыток) отчетного периода".

Приложение № 3
к Приказу Министерства финансов
Российской Федерации
от 02.07.2010 № 66н
(в ред. Приказа Минфина РФ
от 05.10.2011 № 124н)

Пояснения к бухгалтерскому балансу
и отчету о прибылях и убытках (тыс. руб. (млн. руб.))

**1. Нематериальные активы и расходы на научно-исследовательские,
опытно-конструкторские и технологические работы (НИОКР)**

1.1. Наличие и движение нематериальных активов

0710005 с. 1

Наименование показателя	Код	Период	На начало года		Изменения за период						На конец периода		
			первоначальная стоимость ³	накопленная амортизация и убытки от обесценения	поступило	выбыло		убыток от обесценения	переоценка		первоначальная стоимость ³	накопленная амортизация и убытки от обесценения	
						первоначальная стоимость ³	накопленная амортизация и убытки от обесценения		первоначальная стоимость ³	накопленная амортизация			
Нематериальные активы - всего	5100	за 20 14 г. ¹	472	(369)	0	(0)	0	(16)	0	0	0	472	(385)
	5110	за 20 13 г. ²	472	(349)	0	(0)	0	(20)	0	0	0	472	(369)
в том числе:	5101	за 20 14 г. ¹	29	(8)	0	(0)	0	(1)	0	0	0	29	(9)
Линия шифровки роликов — патент	5111	за 20 13 г. ²	29	(6)	0	(0)	0	(2)	0	0	0	29	(8)
Интернет-ресурс веб-сайт	5102	за 2014г.	258	(258)	0	(0)	0	(0)	0	0	0	258	(258)
	5112	за 2013г.	258	(258)	0	(0)	0	(0)	0	0	0	258	(258)
Товарный знак	5103	за 20 14 г. ¹	185	(103)	0	(0)	0	(15)	0	0	0	185	(118)
	5113	за 20 13 г. ²	185	(85)	0	(0)	0	(18)	0	0	0	185	(103)
и т.д.													

1.2. Первоначальная стоимость нематериальных активов, созданных самой организацией

Наименование показателя	Код	На 31 декабря		На 31 декабря	
		20 14 г. ⁴	20 13 г. ²	20 13 г. ⁵	20 12 г. ⁵
Всего	5120	0	0	0	0
в том числе:					
(вид нематериальных активов)					
(вид нематериальных активов)					
и т.д.					

1.5. Незаконченные и неоформленные НИОКР и незаконченные операции по приобретению нематериальных активов

Наименование показателя	Код	Период	На начало года	Изменения за период			На конец периода
				затраты за период	списано затрат как не давших положительного результата	принято к учету в качестве нематериальных активов или НИОКР	
Затраты по незаконченным исследованиям и разработкам - всего	5160	за 20__ г. ¹		()	()	()	
	5170	за 20__ г. ²		()	()	()	
в том числе:		за 20__ г. ¹		()	()	()	
	(объект, группа объектов)	за 20__ г. ²		()	()	()	
(объект, группа объектов)		за 20__ г. ¹		()	()	()	
		за 20__ г. ²		()	()	()	
и т.д.				()	()	()	
незаконченные операции по приобретению нематериальных активов - всего	5180	за 20 14 г. ¹	0	(0)	(0)	(0)	0
	5190	за 20 13 г. ²	2	(2)	(0)	(0)	0
в том числе:	5181	за 20 14 г. ¹	0	(0)	(0)	(0)	0
	5191	за 20 13 г. ²	2	(2)	(0)	(0)	0
(объект, группа объектов)		за 20__ г. ¹		()	()	()	
		за 20__ г. ²		()	()	()	
и т.д.				()	()	()	

2. Основные средства

2.1. Наличие и движение основных средств

Наименование показателя	Код	Период	На начало года		поступило	Изменения за период				На конец периода		
			первоначальная стоимость ³	накопленная амортизация ⁶		выбыло объектов		начислено амортизации ⁶	переоценка		первоначальная стоимость ³	накопленная амортизация ⁶
						первоначальная стоимость ³	накопленная амортизация ⁶		первоначальная стоимость ³	накопленная амортизация ⁶		
Основные средства (без учета доходных вложений в материальные ценности) - всего	5200	за 20 14 г. ¹	943879	(665833)	5090	(128230)	101042	(25449)			820739	(590240)
	5210	за 20 13 г. ²	929578	(644555)	28674	(11212)	9591	(30869)			943879	(665833)
в том числе:	5201	за 20 14 г. ¹	160051	(69840)	103	(21034)	5811	(1866)			139120	(65895)
Здания	5211	за 20 13 г. ²	161013	(68585)	69	(1031)	616	(1871)			160051	(69840)
Сооружения и передаточные устройства	5202	за 20 14 г. ¹	45307	(38704)	53	(301)	271	(1184)			45059	(39617)
	5212	за 20 13 г. ²	45355	(36825)	57	(105)	105	(1984)			45307	(38704)
Машины и оборудование	5203	3а 2014 г.	619195	(507223)	3144	(98418)	92340	(17038)			523921	(431921)
	5213	3а 2013 г.	598673	(493662)	27891	(7369)	6515	(20076)			619195	(507223)
Транспортные средства	5204	3а 2014 г.	23109	(14912)	0	(4030)	1881	(2023)			19079	(15054)
	5214	3а 2013 г.	25515	(14382)	0	(2406)	2071	(2601)			23109	(14912)
Производственный и хозяйственный инвентарь	5205	3а 2014 г.	39502	(31428)	269	(285)	282	(3170)			39486	(34316)
	5215	3а 2013 г.	39803	(27720)	0	(301)	284	(3992)			39502	(31428)
Другие виды основных средств	5206	3а 2014 г.	4031	(3726)	0	(492)	457	(168)			3539	(3437)
	5216	3а 2013 г.	3978	(3381)	53	(0)	0	(345)			4031	(3726)
Земельные участки	5207	3а 2014 г.	52684	(0)	1521	(3670)	0	(0)			50535	(0)
	5217	3а 2013 г.	55241	0	604	(3161)	0	(0)			52684	(0)

2.2. Незавершенные капитальные вложения

Наименование показателя	Код	Период	На начало года	Изменения за период			На конец периода
				затраты за период	списано	принято к учету в качестве основных средств или увеличена стоимость	
Незавершенное строительство и незаконченные операции по приобретению, модернизации и т.п. основных средств - всего	5240	за 20 14 г. ¹	59877	5700	(598)	(4986)	59993
	5250	за 20 13 г. ²	79465	10193	(0)	(28675)	59877
в том числе:							
Здания	5241	за 20 14 г. ¹	0	0	(0)	(0)	0
	5251	за 20 13 г. ²	0	69	(0)	(69)	0
Сооружения и передаточные устройства	5242	3а 2014 г.	0	216	(0)	(52)	164
	5252	3а 2013 г.	1106	57	(1106)	(57)	0
Машины и оборудование	5243	3а 2014 г.	58514	3818	(110)	(2943)	59279
	5253	3а 2013 г.	77120	9285	(0)	(27891)	58514
Транспортные средства	5244	3а 2014 г.	0	0	(0)	(0)	0
	5254	3а 2013 г.	0	0	(0)	(0)	0
Производственный и хозяйственный инвентарь	5245	3а 2014 г.	1363	145	(488)	(470)	550
	5255	3а 2013 г.	1239	124	(0)	(0)	1363
Другие виды основных средств	5246	3а 2014 г.	0	0	(0)	(0)	0
	5256	3а 2013 г.	0	54	(0)	(54)	0
Земельные участки	5247	за 20 14 г. ¹	0	1521	(0)	(1521)	0
	5257	за 20 13 г. ²	0	604	(0)	(604)	0
и т.д.							

2.3. Изменение стоимости основных средств в результате достройки, дооборудования, реконструкции и частичной ликвидации

Наименование показателя	Код	г.г.	
		3а 20 14	3а 20 13
Увеличение стоимости объектов основных средств в результате достройки, дооборудования, реконструкции - всего	5260	256	22068

в том числе: Главная понижающая подстанция на территории завода	5261	256	19896
Котел водогрейный ПТВМ-30М №4	5262		2172
	5263		
	5264		
	5265		
	5266		
	5267		
	5268		
	5269		
	5270		
	5271		
	5272		
Уменьшение стоимости объектов основных средств в результате частичной ликвидации - всего:	5270		
в том числе:			
(объект основных средств)		()	()
(объект основных средств)		()	()
и т.д.			

2.4. Иное использование основных средств

Наименование показателя	Код	На 31 декабря 20 14 г. ⁴	На 31 декабря 20 13 г. ²	На 31 декабря 20 12 г. ⁵
Переданные в аренду основные средства, числящиеся на балансе	5280	772	994	4918
Переданные в аренду основные средства, числящиеся за балансом	5281	0	0	0
Полученные в аренду основные средства, числящиеся на балансе	5282	0	0	0
Полученные в аренду основные средства, числящиеся за балансом	5283	10924	7800	4442
Объекты недвижимости, принятые в эксплуатацию и фактически используемые, находящиеся в процессе государственной регистрации	5284	0	0	0
Основные средства, переведенные на консервацию	5285	0	0	0
Иное использование основных средств (залог и др.)	5286	116997	132226	67386

Краткосрочные - всего	5305	за 20 14 г. ¹	89839	0	(88567)				1272	
	5315	за 20 13 г. ²	676647	88567	(675375)				89839	
в том числе:	5306	за 20 14 г. ¹	1272		(0)				1272	
Предоставленные займы другим организациям	5316	за 20 13 г. ²	616647		(615375)				1272	
Дебиторская задолженность по приобретенная по договорам уступки права требования	5307	за 20 14 г.	0	0	0				0	
	5317	за 20 13 г.	60000	0	(60000)				0	
Депозиты	5308	за 20 14 г.	88567		(88567)				0	
	5309	за 20 13 г.		88567					88567	
Финансовых вложений - ИТОГО	5300	за 20 14 г. ¹	503161	0	(88687)		30		414504	(75)
	5310	за 20 13 г. ²	1561312	91576	(1149762)		35		503161	(75)

3.2. Иное использование финансовых вложений

Наименование показателя	Код	На 31 декабря		На 31 декабря	
		20 14 г. ⁴	20 13 г. ²	20 12 г. ⁵	20 11 г. ⁶
Финансовые вложения, находящиеся в залоге, - всего	5320	0	0	0	
в том числе:					
Акции	5321	0	0	0	
и т.д.					
Финансовые вложения, переданные третьим лицам (кроме продажи), - всего	5325				
в том числе:					
(группы, виды)					
и т.д.					
Иное использование финансовых вложений	5329				

4. Запасы

4.1. Наличие и движение запасов

Наименование показателя	Код	Период	На начало года		Изменения за период				На конец периода	
			себестоимость	величина резерва под снижение стоимости	поступления и затраты	выбыло		оборот запасов между их группами (видами)	себестоимость	величина резерва под снижение стоимости
						себестоимость	резерв под снижение стоимости			
Запасы - всего	5400	за 20 14 г. ¹	1066583	(0)	859773	(1262087)		x	1106148	()
	5420	за 20 13 г. ²	1185528	(0)	1097003	(1719790)		x	1066583	()
в том числе:	5401	за 20 14 г. ¹	292787	(0)	520473	(67215)		(457180)	288865	()
сырье и материалы	5421	за 20 13 г. ²	380688	(0)	705438	(40044)		(753295)	292787	()
	5402	за 2014г.	575076		5	(1108761)		1187388	653708	
готовая продукция	5422	за 2013г.	575830		2	(1601329)		1600573	575076	
	5403	за 2014г.	8396		17778	(16298)		(3072)	6804	
товары	5423	за 2013г.	8814		25738	(19449)		(6707)	8396	
	5404	за 20 14 г. ¹	190324	(0)	321517	(69813)		(285257)	156771	()

4.2. Запасы в залоге

Наименование показателя	Код	На 31 декабря 2014 г. ⁴	На 31 декабря 2013 г. ²	На 31 декабря 2012 г. ⁵
Запасы, не оплаченные на отчетную дату, - всего	5440			
в том числе:				
(группа, вид)				
И т.д.				
Запасы, находящиеся в залоге по договору, - всего	5445	150000	150000	652206
в том числе:				
сырье и материалы		150000	150000	204206
готовая продукция				448000

5. Дебиторская и кредиторская задолженность

5.1. Наличие и движение дебиторской задолженности

Наименование показателя	Код	Период	На начало года		Изменения за период						На конец периода		
			учтенная по условиям договора	величина резерва по сомнительным долгам	поступление			выбыло			перевод из долго- в кратко- срочную задолжен- ность	учтенная по условиям договора	величина резерва по сомни- тельным долгам
					в результате хозяйственных операций (сумма долга по сделке по операции) ^в	причитающиеся проценты, штрафы и иные начисления ^в	погашение	списание на финансовый результат ^в	списание за счет резерва сомнитель- ных долгов				
Долгосрочная дебиторская задолженность - всего	5501	за 20 14 г. ¹	1147355	()	0	114504	(0)	()	()	()	()	1261859	()
	5521	за 20 13 г. ²	0	()			(0)	()	()	(0)	()	0	()
в том числе:	5502	за 20 14 г. ¹	1147355	()		114504	()	()	()	()	()	1261859	()
Расчеты с разными дебиторами и кредиторами	5522	за 20 13 г. ²	0	()	1147355		()	()	()	()	()	1147355	()
(вид)		за 20 14 г. ¹		()			()	()	()	()	()		()
		за 20 13 г. ²		()			()	()	()	()	()		()
И Т.Д.													
Краткосрочная дебиторская задолженность - всего	5510	за 20 14 г. ¹	339878	(2362)	120361	144	(224298)	(0)	()	(2362)		236085	()
	5530	за 20 13 г. ²	1640551	(3071)	197937		(1497901)	(0)	()	(709)		339878	(2362)
в том числе:	5511	за 20 14 г. ¹	20899	(2362)	4457		(11694)	()	()	(2362)		13662	()
по расчетам с поставщиками и подрядчиками	5531	за 20 13 г. ²	283583	(2362)	10142		(272826)	()	()			20899	(2362)
по расчетам с покупателями и заказчиками	5512	за 20 14 г. ¹	300043	()	111123		(202587)	()	()			208579	()
	5532	3а 2013 г.	258222	(709)	178435		(135905)	()	()	(709)		300043	()
по расчетам с разными дебиторами и кредиторами	5513	3а 2014 г.	17821		3865	144	(10017)	()	()			11813	()
	5533	3а 2013 г.	1096252		9351		(1087782)	()	()			17821	()

по прочим расчетам	5514	за 2014 г.	1115		916	()	()			2031	
	5534	за 2013 г. ²	2494	()	9	(1388)	()			1115	()
и т.д.											
Итого	5500	за 2014 г. ¹	1487233	(2362)	120361	(224298)	(0)	(2362)	x	1497944	(0)
	5520	за 2013 г. ²	1640551	(3071)	197937	(1497901)	(0)	(709)	x	1487233	(2362)

Краткосрочная задолженность - всего	5560	за 20 14 г. ¹	682594	593630	12998	(406361)	(6337)	876524
	5580	за 20 13 г. ²	1035622	380148	23484	(754811)	(1849)	682594
в том числе:	5561	за 20 14 г. ¹	229521	207207	0	(70309)	(138)	366281
	5581	за 20 13 г. ²	146958	155673	0	(71477)	(1633)	229521
по расчетам с поставщиками и подрядчиками	5562	3а 2014 г.	10522	30580	0	(7861)	()	33241
	5582	3а 2013 г.	6469	10452	0	(6241)	(158)	10522
по расчетам с работниками по оплате труда	5563	3а 2014 г.	31498	0	0	(2662)	()	28836
	5583	3а 2013 г.	33312	0	0	(1814)	()	31498
кредиты и займы	5564	3а 2014 г.	324506	298337	12998	(285852)	()	349989
	5584	3а 2013 г.	770748	184339	23484	(654065)	()	324506
по прочим расчетам	5565	3а 2014 г.	86547	57506	0	(39677)	(6199)	98177
	5585	3а 2013 г.	78135	29684	0	(21214)	(58)	86547
И т.д.								
Итого	5550	за 20 14 г. ¹	2153594	809467	12998	(577862)	(6337)	2176023
	5570	за 20 13 г. ²	2405622	776148	23484	(1049811)	(1849)	2153594

5.4. Просроченная кредиторская задолженность

Наименование показателя	Код	На 31 декабря 20 14 г. ⁴	На 31 декабря 20 13 г. ²	На 31 декабря 20 12 г. ⁵
Всего	5590			
в том числе:				
(вид)				
(вид)				
и т.д.				

6. Затраты на производство

Наименование показателя	Код	3а 20 14 г. ¹	3а 20 13 г. ²
Материальные затраты	5610	719360	1004868
Расходы на оплату труда	5620	460940	530550
Отчисления на социальные нужды	5630	128851	163524
Амортизация	5640	25439	30817
Прочие затраты	5650	78739	140596
Итого по элементам	5660	1413329	1870355
Фактическая себестоимость приобретенных товаров	5665	17768	25676
Изменение остатков (прирост [-], уменьшение [+]):			
незавершенного производства, готовой продукции и др. (прирост [-])	5670	-45080	
незавершенного производства, готовой продукции и др. (уменьшение [+])	5680		30656
Итого расходы по обычным видам деятельности	5600	1386017	1926687

7. Оценочные обязательства

Наименование показателя	Код	Остаток на начало года	Признано	Погашено	Списано как избыточная сумма	Остаток на конец периода
Оценочные обязательства - всего	5700	0	0	(0)	(0)	0
в том числе: по оплате отпусков	5701	27994	42405	(46104)	(0)	24295
(вид оценочного обязательства)				()	()	
и т.д.						

8. Обеспечения обязательств

Наименование показателя	Код	На 31 декабря 2014 г. ⁴	На 31 декабря 2013 г. ²	На 31 декабря 2012 г. ⁵
Полученные - всего	5800	0	0	0
в том числе: (вид)				
и т.д.				
Выданные - всего	5810	2505557	2380644	719592
в том числе: Залог по договору	5811	2505557	2300844	719592
и т.д.			79800	

9. Государственная помощь

Наименование показателя	Код	За 20 14 г. ¹		За 20 13 г. ²	
		На начало года	Получено за год	Возвращено за год	На конец года
Получено бюджетных средств - всего	5900	0			0
в том числе:					
на текущие расходы	5901				
на вложения во внеоборотные активы	5905				
Бюджетные кредиты - всего		20 14 г. ¹	0	(0)	0
		20 13 г. ²	0	(0)	0
в том числе:					
(наименование цели)		20 г. ¹		()	
		20 г. ²		()	
и т.д.					

Примечания

1. Указывается отчетный год.
2. Указывается предыдущий год.
3. В случае переоценки в графе "Первоначальная стоимость" приводится текущая рыночная стоимость (восстановительная) стоимость.
4. Указывается отчетная дата отчетного периода.
5. Указывается год, предшествующий предыдущему.
6. Некоммерческая организация графы "Накопленная амортизация" и "Начисленная амортизация" именуется соответственно "Накопленный износ" и "Начисленный износ".
7. Накопленная корректировка определяется как:
разница между первоначальной и текущей рыночной стоимостью - по финансовым вложениям, по которым можно определить текущую рыночную стоимость;
начисленная в течение срока обращения между первоначальной стоимостью и номинальной стоимостью - по долговым ценным бумагам, по которым не определяется текущая рыночная стоимость;
величина резерва под обесценение финансовых вложений, созданного на предыдущую отчетную дату, - по финансовым вложениям, по которым не определяется текущая рыночная стоимость.
8. Данные раскрываются за минусом дебиторской задолженности, поступившей и погашенной (списанной) в одном отчетном периоде.
9. Данные раскрываются за минусом кредиторской задолженности, поступившей и погашенной (списанной) в одном отчетном периоде.

Приложение № 2
к Приказу Министерства финансов
Российской Федерации
от 02.07.2010 № 66н
(в ред. Приказа Минфина РФ
от 05.10.2011 № 124н)

**Отчет об изменениях капитала
за 20 14 г.**

Коды		
0710003		
31	12	2014
05745147		
6318100431		
29.14.1		
47	16	
384		

Организация ОАО «Самарский подшипниковый завод»
Идентификационный номер налогоплательщика _____
Вид экономической деятельности Производство шариковых и роликовых подшипников
Организационно-правовая форма/форма собственности _____
Частная собственность
Единица измерения: тыс. руб. (млн. руб.) _____

Дата (число, месяц, год) _____
Форма по ОКУД _____
по ОКПО _____
ИНН _____
по ОКВЭД _____
по ОКОПФ/ОКФС _____
по ОКЕИ _____

1. Движение капитала

Наименование показателя	Код	Уставный капитал	Собственные акции, выкупленные у акционеров	Добавочный капитал	Резервный капитал	Нераспределенная прибыль (непокрытый убыток)	Итого
Величина капитала на 31 декабря 20 12 г. ¹	3100	605	(0)	560274	91	1725798	2286768
За 20 13 г.²							
Увеличение капитала - всего:	3210	0	0	0	0	2644	2644
в том числе:							
чистая прибыль	3211	x	x	x	x	0	0
переоценка имущества	3212	x	x	0	x	0	0
доходы, относящиеся непосредственно на увеличение капитала	3213	x	x	0	x	2644	2644
дополнительный выпуск акций	3214	0	0	0	x	x	0
увеличение номинальной стоимости акций	3215	0	0	0	x	0	x
реорганизация юридического лица	3216	0	0	0	0	0	0

Форма 07/10023 с. 2

Наименование показателя	Код	Уставный капитал	Собственные акции, выкупленные у акционеров	Добавочный капитал	Резервный капитал	Нераспределенная прибыль (непокрытый убыток)	Итого
Уменьшение капитала - всего:	3220	(0)	0	(2644)	(0)	(153742)	(156386)
в том числе:							
убыток	3221	x	x	x	x	(143742)	(143742)
переоценка имущества	3222	x	x	(0)	x	(0)	(0)
расходы, относящиеся непосредственно на уменьшение капитала	3223	x	x	(2644)	x	(10000)	(12644)
уменьшение номинальной стоимости акций	3224	(0)	0	0	x	0	(0)
уменьшение количества акций	3225	(0)	0	0	x	0	(0)
реорганизация юридического лица	3226	0	0	0	0	0	(0)
дивиденды	3227	x	x	x	x	(0)	(0)
Изменение добавочного капитала	3230	x	x	0	0	0	x
Изменение резервного капитала	3240	x	x	0	0	0	x
Величина капитала на 31 декабря 20 13 г. ²	3200	605	(0)	557630	91	1574700	2133026
За 20 14 г. ³							
Увеличение капитала - всего:	3310	0	0	0	0	12731	12731
в том числе:							
чистая прибыль	3311	x	x	x	x	0	0
переоценка имущества	3312	x	x	0	x	0	0
доходы, относящиеся непосредственно на увеличение капитала	3313	x	x	0	x	12731	12731
дополнительный выпуск акций	3314	0	0	0	x	x	0
увеличение номинальной стоимости акций	3315	0	0	0	x	0	x
реорганизация юридического лица	3316	0	0	0	0	0	0
Уменьшение капитала - всего:	3320	(0)	0	(12731)	(0)	(107451)	(120182)
в том числе:							
убыток	3321	x	x	x	x	(87451)	(87451)
переоценка имущества	3322	x	x	(0)	x	(0)	(0)
расходы, относящиеся непосредственно на уменьшение капитала	3323	x	x	(12731)	x	(20000)	(32731)
уменьшение номинальной стоимости акций	3324	(0)	0	0	x	0	(0)
уменьшение количества акций	3325	(0)	0	0	x	0	(0)
реорганизация юридического лица	3326	0	0	0	0	0	(0)
дивиденды	3327	x	x	x	x	(0)	(0)
Изменение добавочного капитала	3330	x	x	0	0	0	x
Изменение резервного капитала	3340	x	x	x	0	0	x
Величина капитала на 31 декабря 20 14 г. ³	3300	605	(0)	544899	91	1479980	2025575

2. Корректировки в связи с изменением учетной политики и исправлением ошибок

Наименование показателя	Код	Изменения капитала за 20 13 г. ²		На 31 декабря 20 13 г. ²
		за счет чистой прибыли (убытка)	за счет иных факторов	
		На 31 декабря 20 12 г. ¹		
Капитал - всего				
до корректировок	3400	2286768	(143742)	2133026
корректировка в связи с:				
изменением учетной политики	3410	0	0	0
исправлением ошибок	3420	0	0	0
после корректировок	3500	2286768	(143742)	2133026
в том числе:				
нераспределенная прибыль (непокрытый убыток):				
до корректировок	3401	1725798	(143742)	1574700
корректировка в связи с:				
изменением учетной политики	3411	0	0	0
исправлением ошибок	3421	0	0	0
после корректировок	3501	1725798	(143742)	1574700
другие статьи капитала, по которым осуществлены корректировки: (по статьям)				
до корректировок	3402	560970	0	558326
корректировка в связи с:				
изменением учетной политики	3412	0	0	0
исправлением ошибок	3422	0	0	0
после корректировок	3502	560970	(2644)	558326

Форма 0710023 с. 4


3. Чистые активы

Наименование показателя	Код	На 31 декабря 20 14 г. ³	На 31 декабря 20 13 г. ²	На 31 декабря 20 12 г. ¹
Чистые активы	3600	2025575	2133026	2286768

Руководитель _____ (подпись) _____
Алёшин С.И.
(расшифровка подписи)

Главный бухгалтер _____ (подпись) _____
Гаврилова Е.В.
(расшифровка подписи)

26 " марта 20 15 г.



Примечания
1. Указывается год, предшествующий предыдущему.
2. Указывается предыдущий год.
3. Указывается отчетный год.

**Отчет о движении денежных средств
за январь-декабрь 2014 г.**


		Коды		
		0710004		
Дата (число, месяц, год)		31	12	2014
Форма по ОКУД		05745147		
Организация <u>ОАО «Самарский подшипниковый завод»</u>	по ОКПО	6318100431		
Идентификационный номер налогоплательщика	ИНН	29.14.1		
Вид экономической деятельности <u>Производство шариковых и роликовых подшипников</u>	по ОКВЭД	47	16	
Организационно-правовая форма/форма собственности <u>Частная собственность</u>	по ОКОПФ/ОКФС	384		
Единица измерения: тыс. руб./млн. руб. (ненужное зачеркнуть)	по ОКЕИ			

Наименование показателя	Код	Январь-декабрь за <u>2014</u> г. ¹	Январь-декабрь за <u>2013</u> г. ²
Денежные потоки от текущих операций			
Поступления - всего	4110	1413346	1783191
в том числе:			
от продажи продукции, товаров, работ и услуг	4111	1374438	1780181
арендных платежей, лицензионных платежей, роялти, комиссионных и иных аналогичных платежей	4112	7685	712
от перепродажи финансовых вложений	4113	0	0
прочие поступления	4119	31223	2298
Платежи - всего	4120	(1374158)	(1856112)
в том числе:			
поставщикам (подрядчикам) за сырье, материалы, работы, услуги	4121	(501507)	(926842)
в связи с оплатой труда работников	4122	(419272)	(551158)
процентов по долговым обязательствам	4123	(195143)	(173929)
налога на прибыль организаций	4124	(0)	(0)
прочие платежи	4129	(258236)	(204183)
Сальдо денежных потоков от текущих операций	4100	39188	(72921)

Наименование показателя	Код	Январь- За декабрь 20 14 г. ¹	Январь- За декабрь 20 13 г. ²
Денежные потоки от инвестиционных операций			
Поступления - всего	4210	24113	451718
в том числе:			
от продажи внеоборотных активов (кроме финансовых вложений)	4211	275	830
от продажи акций других организаций (долей участия)	4212	0	99162
от возврата предоставленных займов, от продажи долговых ценных бумаг (прав требования денежных средств к другим лицам)	4213	90	299073
дивидендов, процентов по долговым финансовым вложениям и аналогичных поступлений от долевого участия в других организациях	4214	23748	52653
прочие поступления	4219	0	0
Платежи - всего	4220	(2687)	(9229)
в том числе:			
в связи с приобретением, созданием, модернизацией, реконструкцией и подготовкой к использованию внеоборотных активов	4221	(2687)	(6079)
в связи с приобретением акций других организаций (долей участия)	4222	(0)	(3150)
в связи с приобретением долговых ценных бумаг (прав требования денежных средств к другим лицам), предоставление займов другим лицам	4223	(0)	(0)
процентов по долговым обязательствам, включаемым в стоимость инвестиционного актива	4224	(0)	(0)
прочие платежи	4229	(0)	(0)
Сальдо денежных потоков от инвестиционных операций	4200	21426	442489
Денежные потоки от финансовых операций			
Поступления - всего	4310	920168	957118
в том числе:			
получение кредитов и займов	4311	920168	957118
денежных вкладов собственников (участников)	4312	0	0
от выпуска акций, увеличения долей участия	4313	0	0
от выпуска облигаций, векселей и других долговых ценных бумаг и др.	4314	0	0
прочие поступления	4319	0	0

Наименование показателя	Код	Январь- За декабрь 20 14 г. ¹	Январь- За декабрь 20 13 г. ²
Платежи - всего	4320	(989778)	(1327060)
в том числе:			
собственникам (участникам) в связи с выкупом у них акций (долей участия) организации или их выходом из состава участников	4321	(0)	(0)
на уплату дивидендов и иных платежей по распределению прибыли в пользу собственников (участников)	4322	(0)	(0)
в связи с погашением (выкупом) векселей и других долговых ценных бумаг, возврат кредитов и займов	4323	(989778)	(1327060)
прочие платежи	4329	(0)	(0)
Сальдо денежных потоков от финансовых операций	4300	(69610)	369942
Сальдо денежных потоков за отчетный период	4400	(8996)	(374)
Остаток денежных средств и денежных эквивалентов на начало отчетного периода	4450	12463	12673
Остаток денежных средств и денежных эквивалентов на конец отчетного периода	4500	3482	12463
Величина влияния изменений курса иностранной валюты по отношению к рублю	4490	15	164

Руководитель  Алёшин С.И.
(подпись) (расшифровка подписи)

Главный бухгалтер  Гаврилова Е.В.
(подпись) (расшифровка подписи)

" 26 " марта 20 15 г.

Примечания

1. Указывается отчетный период.
2. Указывается период предыдущего года, аналогичный отчетному периоду.

Пояснительная записка
к балансу

Открытого Акционерного Общества
«Самарский подшипниковый завод»

За 2014 год

1. Сведения об акционерном обществе.

1.1. Полное наименование фирмы: Открытое акционерное общество «Самарский подшипниковый завод»

1.2. Юридический адрес: 443009, г. Самара, ул. Калинина, 1

1.3. Фактический (почтовый) адрес: 443009, г. Самара, ул. Калинина, 1

1.4. Дата государственной регистрации: 23.08.2002, основной государственный регистрационный N 1026301505999.

1.5. Уставный капитал предприятия составляет 605 тыс. руб. Состав акционеров: СПЗ Холдинг Лимитед, Кипр - 100 % уставного капитала. Доля в уставном капитале оплачена полностью.

1.6. Дочерние и зависимые общества предприятия:

ООО ТД «СПЗ-Групп» - доля в уставном капитале 100 %

ZHANGJIAGANG AAA BEARING CO, LTD СП (Китай) - доля в уставном капитале 65%

1.7. Предприятие подлежит обязательному аудиту в соответствии с Федеральным законом от 30 декабря 2008 г. N 307-ФЗ "Об аудиторской деятельности".

2. Основные элементы учетной политики предприятия

2.1. Учетная политика для целей бухгалтерского учета.

2.1.1. Бухгалтерский учет на предприятии осуществляется бухгалтерией как самостоятельным структурным подразделением под руководством главного бухгалтера.

2.1.2. Срок полезного использования по основным средствам определяется на основании Классификации основных средств, включаемых в амортизационные группы, утвержденной Постановлением Правительства РФ от 1 января 2002 г. N 1.

2.1.3. Начисление амортизации по основным средствам ведется линейным способом.

2.1.4. Объекты основных средств, стоимостью не более 40 000 руб., а также книги, брошюры и другие издания учитываются в составе материально-производственных запасов.

2.1.5. Ежегодная переоценка основных средств не проводится.

2.1.6. При списании оценка материалов и товаров производится по методу средней скользящей стоимости.

2.1.7. В связи со структурными изменениями на ОАО СПЗ и изменениями законодательства предусматривается Изменение учетной политики для целей бухгалтерского учета в 2015 г. по сравнению с 2014 г.

2.2. Учетная политика для целей налогового учета.

2.2.1. Предприятие определяет налоговую базу по НДС в соответствии со статьей 167 Главы 21 НК РФ.

2.2.2. В целях признания доходов и расходов при расчете налога на прибыль предприятие использует метод начисления.

2.2.3. В целях определения материальных расходов при списании сырья и материалов применяется метод оценки по средней скользящей стоимости.

2.2.4. Срок полезного использования по основным средствам определяется на основании Классификации основных средств, включаемых в амортизационные группы, утвержденной Постановлением Правительства РФ от 1 января 2002 г. N 1.

2.2.5. По амортизируемому имуществу амортизация начисляется линейным способом.

2.2.6. Покупные товары, стоимость которых уменьшает доходы от реализации этих товаров, оцениваются по методу средней скользящей стоимости.

2.2.7. Предприятие формирует регистры налогового учета с использованием компьютерной техники.

2.2.8. В связи с изменениями в НК РФ предусматривается изменение учетной политики для целей налогового учета в 2015 г. по сравнению с 2014 г..

3. Финансово-хозяйственная деятельность ОАО «СПЗ».

Приоритетным направлением деятельности предприятия является производство и сбыт роликовых и шариковых подшипников качения, доля которых в общем объеме производства составляет 89,99 %.

Выпускаемую продукцию предприятие поставляет более чем в 15 стран Европы, Азии. В числе покупателей подшипников – Польша, Болгария, Словения, Турция, Сербия, ОАЭ, Германия, Грузия, Индия, Италия, Словакия, Греция, Шотландия и другие.

Продукция ОАО «СПЗ» пользуется устойчивым спросом на внутреннем рынке России и СНГ.

В 2014 году было произведено 829,8 тыс. подшипников, что на 77,6 % ниже, чем в 2013 году, по причине снятия с производства мелких подшипников.

Среднесуточный выпуск продукции подшипников в 2014 году составил 3,4 тыс.шт., что на 78,1 % ниже, чем в 2013 году.

Численность персонала в 2014 году составила 1398 человек, что на 31,6 % ниже, чем в 2013 году. Численность производственных рабочих составила соответственно 274 человека по сравнению с 499 человек в 2013 году. Затраты на оплату труда за 2014г.

Составили 458056,0 тыс.руб., что на 13,7 % ниже, чем в 2013г. Отчисления на социальные нужды составили 127671,0 тыс.руб.

В результате Финансово-хозяйственной деятельности ОАО «СПЗ» за 2014 год были получены следующие результаты.

Выручка от продажи продукции, товаров, работ, услуг составила – **1237640,7 тыс. руб.**, в том числе по:

по подписчикам – 1113693,4 тыс.руб.

по вспомогательному производству – 119735,4 тыс.руб.

по обслуживающим хозяйствам – 4211,9 тыс.руб.

Себестоимость проданных продукции, товаров, работ, услуг – 1175176,5 тыс. руб.

Убыток от продаж – **148375,9 тыс. руб**

Проценты к получению – **142866,0 тыс. руб.**

Доходы от участия в других организациях — **55,2 тыс.руб.**

Прочие доходы – **423396,1 тыс.руб.**, в том числе:

- выручка от реализации материалов – 63509,7 тыс.руб.
- доход от выбытия основных средств – 135519,3 тыс.руб.
- положительные курсовые разницы – 17679,2 тыс.руб.
- не востребованная кредиторская задолженность – 6719,8 тыс.руб.
- Излишки, выявленные по итогам инвентаризации — 47497,9 тыс.руб.
- доход от продажи и покупки валюты – 73156,4 тыс.руб.
- финансирование под уступку денежного требования — 74581,2 тыс.руб.
- Прочие – 4732,6 тыс.руб.

Прочие расходы – **304988,0 тыс.руб.**, в том числе:

- финансирование под уступку денежного требования — 74581,2 тыс.руб.
- затраты, связанные с оплатой услуг банка – 834,8 тыс.руб.
- затраты, связанные с реализацией ТМЦ – 61639,8 тыс.руб.
- рублевый эквивалент проданной валюты – 72790,7 тыс.руб.
- расходы, связанные с выбытием основных средств — 27308,5 тыс.руб.
- отрицательные курсовые разницы – 27559,5 тыс.руб.
- расходы, не уменьшающие налогооблагаемую базу – 29416,7 тыс.руб.
- штрафы признанные и уплаченные – 3097,4 тыс.руб.
- убытки прошлых лет – 2064,0 тыс.руб.

- судебные издержки — 798,7 тыс.руб.
- прочие расходы – 4896,7 тыс.руб.

В результате убыток отчетного года составил **82875,0 тыс.руб.**

Налог на прибыль – **0 тыс.руб.**

Чистый убыток отчетного года – **87451,0 тыс.руб.**

Базовый убыток на акцию за 2014 год составил – **144 руб. 55 коп.**

4. Анализ долгосрочных финансовых вложений.

В 2014 году сумма долгосрочных финансовых вложений составила на конец года 413157,4 тыс.руб., наибольшие суммы из которых в акциях ОАО «Комитекс» - 74829,6 тыс.руб., во взносах в уставный капитал ООО «Балт-Инвест» - 69869,6 тыс.руб., ZHANGJIAGANG AAA BEARING CO, LTD СП (Китай) – 64991,7 тыс.руб., в займе ОАО «Балтинвестбанк» - 200000 тыс.рублей.

5. Краткосрочные финансовые вложения.

В 2014 году суммы вложений в займы – 1271,3 тыс.рублей.

6. Выплата дивидендов.

В 2014 году выплата дивидендов за 2013г. по акциям общества не проводилась.

7. Дебиторская задолженность.

Сумма дебиторской задолженности предприятия по состоянию на 31 декабря 2014г. составила 1497944 тыс. руб. в том числе краткосрочная – 236085 тыс. руб.

8. Кредиторская задолженность.

Сумма кредиторской задолженности предприятия по состоянию на 31 декабря 2014г. Составила 526535 тыс. рублей.

9. Сведения об аффилированных лицах

Таковым по отношению к ОАО «СПЗ» являлось в 2014 году ООО «СПЗ-4» с которым производились регулярные хозяйственные операции по приобретению и продаже товаров, продукции, работ, услуг.

Выручка от продажи товаров, продукции, работ, услуг за 2014 г. со стороны ОАО «СПЗ» составила 6129,4 тыс.руб. Выручка от продажи товаров, продукции, работ, услуг за 2014г. со стороны ООО «СПЗ-4» составила 44748,3 тыс.руб.

И.о.главного бухгалтера



Гаврилова Е.В.

Пронумеровано, прошнуровано
И скреплено печатью

№ 2 серия 87а
_____ листа (ов)

Ген. Директор
ООО «АФ «Регул ОЛЕВ»
Вайханская О.Л.

