



СРО Ассоциация «Содружество» регистрационный № 11706016015

E-mail: [regul-olev@regul-olev.ru](mailto:regul-olev@regul-olev.ru)

Тел/факс (846) 331-16-85 (86,87)

# *АУДИТОРСКОЕ ЗАКЛЮЧЕНИЕ*

*САМАРА*

*2017*



СРО Ассоциация «Содружество» регистрационный № 11706016015

E-mail: [regul-olev@regul-olev.ru](mailto:regul-olev@regul-olev.ru)

Тел/факс (846) 331-16-85 (86,87)

*АКЦИОНЕРАМ АКЦИОНЕРНОГО ОБЩЕСТВА «СПЗ»*

*АДРЕСАТ*

---

*АУДИРУЕМОЕ ЛИЦО*

---

*Полное наименование:* Открытое акционерное общество «Самарский подшипниковый завод»

*Сокращенное наименование:* ОАО «СПЗ»

*Государственный регистрационный номер:* 1026301505999

*Свидетельство о регистрации:* 63 № 005740390 от «10» сентября 2012 г.

*Место нахождения:* Российская Федерация, 443009, г. Самара, ул. Калинина, 1.

*АУДИТОР*

---

*Наименование:* Общество с ограниченной ответственностью «Аудиторская фирма «Регул ОЛЕВ»

*Государственный регистрационный номер:* 1026300772552

*Место нахождения:* 443105, г. Самара, пр. Юных пионеров, 166 А, тел./факс (846) 331-16-85.

*Членство в некоммерческой организации:* Саморегулируемая организация аудиторов Ассоциация «Содружество», Основной регистрационный номер в реестре аудиторов и аудиторских организаций саморегулируемой организации аудиторов - 11706016015.



СРО Ассоциация «Содружество» регистрационный № 11706016015

E-mail: [regul-olev@regul-olev.ru](mailto:regul-olev@regul-olev.ru)

Тел/факс (846) 331-16-85 (86,87)

Мы провели аудит прилагаемой годовой бухгалтерской отчетности Открытого акционерного общества «Самарский подшипниковый завод», состоящей из бухгалтерского баланса по состоянию на 31 декабря 2016 года, отчета о финансовых результатах, приложений к бухгалтерскому балансу и отчету о финансовых результатах, в том числе отчета об изменениях капитала и отчета о движении денежных средств за 2016 год, пояснений к бухгалтерскому балансу и отчету о финансовых результатах.

### **Ответственность аудируемого лица за бухгалтерскую отчетность**

Руководство аудируемого лица несет ответственность за составление и достоверность указанной годовой бухгалтерской отчетности в соответствии с российскими правилами составления бухгалтерской отчетности и за систему внутреннего контроля, необходимую для составления годовой бухгалтерской отчетности, не содержащей существенных искажений вследствие недобросовестных действий или ошибок.

### **Ответственность аудитора**

Наша ответственность заключается в выражении мнения о достоверности годовой бухгалтерской отчетности на основе проведенного нами аудита. Мы проводили аудит в соответствии с федеральными стандартами аудиторской деятельности. Данные стандарты требуют соблюдения применимых этических норм, а также планирования и проведения аудита таким образом, чтобы получить достаточную уверенность в том, что годовая бухгалтерская отчетность не содержит существенных искажений.

Аудит включал проведение аудиторских процедур, направленных на получение аудиторских доказательств, подтверждающих числовые показатели в годовой бухгалтерской отчетности и раскрытие в ней информации. Выбор аудиторских процедур является предметом нашего суждения, которое основывается на оценке риска существенных искажений, допущенных вследствие недобросовестных действий или ошибок. В процессе оценки данного риска нами рассмотрена система внутреннего контроля, обеспечивающая составление и достоверность годовой бухгалтерской отчетности, с целью выбора соответствующих аудиторских процедур, но не с целью выражения мнения об эффективности системы внутреннего контроля.



СРО Ассоциация «Содружество» регистрационный № 11706016015

E-mail: [regul-olev@regul-olev.ru](mailto:regul-olev@regul-olev.ru)

Тел/факс (846) 331-16-85 (86,87)

Аудит также включал оценку надлежащего характера применяемой учетной политики и обоснованности оценочных показателей, полученных руководством аудируемого лица, а также оценку представления годовой бухгалтерской отчетности в целом.

Мы полагаем, что полученные в ходе аудита аудиторские доказательства дают достаточные основания для выражения мнения о достоверности годовой бухгалтерской отчетности.

### **Основание для выражения отрицательного мнения.**

В результате проведенного аудита нами установлены следующие нарушения действующего законодательства по составлению бухгалтерской отчетности и ведению бухгалтерского учета.

Аудируемым лицом не выполнены требования:

— ПБУ 4/99 «Бухгалтерская отчетность организации» в части нераскрытия информации об активах, включённых в строку 1190 «Прочие внеоборотные активы», данный факт вводит в заблуждение пользователей финансовой отчетности;

— ПБУ 19/02 «Учет финансовых вложений», в результате финансовые вложения, отражённые по строке 1170 на сумму 212 710 тыс. руб. отражены в отчетности без проверки на обесценение. Влияние искажения на финансовую отчетность признано существенным, но его количественная оценка не производилась, поскольку сделать это с достаточной надежностью не представилось возможным;

— ПБУ 4/99 «Бухгалтерская отчетность организации» и ПБУ 21/2008 «Изменения оценочных значений» в результате Аудируемое лицо по строке бухгалтерского баланса 1190 неверно квалифицировало актив, как внеоборотный, и не применило к этому активу обязательное условие начисления резерва по сомнительным долгам. По нашему мнению показатель строки 1190 «Прочие внеоборотные активы» завышен на сумму 924 858 тыс. руб.;

— ПБУ 21/2008 «Изменения оценочных значений» в части формирования резерва по сомнительным долгам. Общество не начислило резерв по сомнительным долгам на активы, квалифицируемые как дебиторская задолженность. В связи с чем показатель строки 1230

«Дебиторская задолженность» завышен на сумму 1 490 866 тыс. руб. Отсутствие факта формирования оценочного значения повлекло за собой занижение показателя строки 2350 «Прочие расходы» отчёта о финансовых результатах на сумму 2 415 724 тыс. руб.

Если бы показатели, отражённые в настоящем аудиторском заключении, были бы включены в бухгалтерскую отчетность, то это привело бы к существенному уменьшению показателя строки 1370 «Нераспределённая прибыль (непокрытый убыток)» бухгалтерского баланса по состоянию на 31.12.2016. Количественная оценка показателя строки 1370 «Нераспределённая прибыль (непокрытый убыток)» по мнению аудитора должна быть уменьшена на 2 415 724 тыс. руб., что приводит к образованию отрицательного значения показателя прибыли и к отрицательным значениям чистых активов ОАО «СПЗ».

#### **Отрицательное мнение**

По нашему мнению, вследствие существенности обстоятельств, указанных в части, содержащей основание для выражения отрицательного мнения, финансовая отчетность не отражает достоверно во всех существенных отношениях финансовое положение Открытого акционерного общества «Самарский подшипниковый завод» по состоянию на 31 декабря 2016 года, результаты финансово-хозяйственной деятельности и движение денежных средств за 2016 год в соответствии с российскими правилами составления бухгалтерской отчетности.

#### **Важные обстоятельства**

Существенная неопределенность в отношении непрерывности деятельности

Не изменяя мнения о достоверности бухгалтерской отчетности, мы обращаем внимание, что в связи с выявленными обстоятельствами о недоначислении резервов по сомнительным долгам у Открытого акционерного общества «Самарский подшипниковый завод» формируется убыток за период, окончившийся 31.12.2016 г. в сумме 2 415 724 тыс. руб., и величина чистых активов снизилась до отрицательных величин. Данный факт указывают на наличие существенной неопределенности, которая может вызвать значительные сомнения в способности Открытого акционерного общества

 «АФ «Регул ОЛЕВ»

СРО Ассоциация «Содружество» регистрационный № 11706016015

E-mail: [regul-olev@regul-olev.ru](mailto:regul-olev@regul-olev.ru)


Тел/факс (846) 331-16-85 (86.87)

«Самарский подшипниковый завод» продолжать непрерывно свою деятельность.

Генеральный директор

ООО «Аудиторская фирма «Регул ОЛЕВ»

«21» апреля 2017 г.

  
О.Л.Вайханская



Приложение № 1  
к Приказу Министерства финансов  
Российской Федерации  
от 02.07.2010 № 66н  
(в ред. Приказа Минфина РФ  
от 05.10.2011 № 124н)

**Бухгалтерский баланс**  
на 31 декабря 2016 г.

Организация ОАО «Самарский подшипниковый завод»  
Идентификационный номер налогоплательщика \_\_\_\_\_  
Вид экономической деятельности Производство шариковых и роликовых подшипников  
Организационно-правовая форма/форма собственности \_\_\_\_\_  
Частная собственность \_\_\_\_\_  
Единица измерения: тыс. руб. (млн. руб.)  
Местонахождение (адрес) 443009 г. Самара, ул. Калинина, д.1

Дата (число, месяц, год) \_\_\_\_\_  
Форма по ОКУД \_\_\_\_\_  
по ОКПО \_\_\_\_\_  
ИНН \_\_\_\_\_  
по ОКВЭД \_\_\_\_\_  
по ОКОПФ/ОКФС \_\_\_\_\_  
по ОКЕИ \_\_\_\_\_

Коды		
0710001		
31	12	2016
05745147		
6318100431		
28.15.1		
47		16
384		

Пояснения <sup>1</sup>	Наименование показателя <sup>2</sup>	Код	На 31 декабря 2016 г. <sup>3</sup>	На 31 декабря 2015 г. <sup>4</sup>	На 31 декабря 2014 г. <sup>5</sup>
	<b>АКТИВ</b>				
	<b>I. ВНЕОБОРОТНЫЕ АКТИВЫ</b>				
1	Нематериальные активы	1110	67	91	87
	Результаты исследований и разработок	1120	0	0	0
2	Основные средства	1150	234902	312760	290492
	Доходные вложения в материальные ценности	1140	0	0	0
3	Финансовые вложения	1170	412971	413062	413157
	Отложенные налоговые активы	1180	111092	47532	58327
	Прочие внеоборотные активы	1190	924858	924858	924858
	Итого по разделу I	1100	1683890	1698303	1686921
	<b>II. ОБОРОТНЫЕ АКТИВЫ</b>				
4.1	Запасы	1210	1024572	1126766	1106148
	Налог на добавленную стоимость по приобретенным ценностям	1220	3897	10205	7248
5.1	Дебиторская задолженность	1230	1739068	1647041	1497944
3	Финансовые вложения (за исключением денежных эквивалентов)	1240	1272	1572	1272
	Денежные средства и денежные эквиваленты	1250	11342	9114	3482
	Прочие оборотные активы	1260	0	3	3
	Итого по разделу II	1200	2780151	2794701	2616097
	<b>БАЛАНС</b>	1600	4464041	4493004	4303018

Пояснения <sup>1</sup>	Наименование показателя <sup>2</sup>	Код	На 31 декабря 20 16 г. <sup>3</sup>	На 31 декабря 20 15 г. <sup>4</sup>	На 31 декабря 20 14 г. <sup>5</sup>
	<b>ПАССИВ</b>				
	<b>III. КАПИТАЛ И РЕЗЕРВЫ<sup>6</sup></b>				
	Уставный капитал (складочный капитал, уставный фонд, вклады товарищей)	1310	605	605	605
	Собственные акции, выкупленные у акционеров	1320	( 0 ) <sup>7</sup>	( 0 )	( 0 )
	Переоценка внеоборотных активов	1340	79474	85637	92514
	Добавочный капитал (без переоценки)	1350	452385	452385	452385
	Резервный капитал	1360	91	91	91
	Нераспределенная прибыль (непокрытый убыток)	1370	1204671	1529723	1479980
	Итого по разделу III	1300	1737226	2068441	2025575
	<b>IV. ДОЛГОСРОЧНЫЕ ОБЯЗАТЕЛЬСТВА</b>				
5.3	Заемные средства	1410	793000	871000	1299499
	Отложенные налоговые обязательства	1420	77028	85570	77125
	Оценочные обязательства	1430	0	0	0
	Прочие обязательства	1450	0	0	0
	Итого по разделу IV	1400	870028	956570	1376624
	<b>V. КРАТКОСРОЧНЫЕ ОБЯЗАТЕЛЬСТВА</b>				
5.3	Заемные средства	1510	1055131	834203	349989
5.3	Кредиторская задолженность	1520	780421	609553	526535
	Доходы будущих периодов	1530	0	0	0
7	Оценочные обязательства	1540	21235	24237	24295
	Прочие обязательства	1550	0	0	0
	Итого по разделу V	1500	1856787	1467993	900819
	<b>БАЛАНС</b>	1700	4464041	4493004	4303018

Руководитель

(подпись)

Грачев А.И.

(расшифровка подписи)

Главный бухгалтер

(подпись)

Переверзова Л.А.

(расшифровка подписи)

" 28 "

марта

20 17 г.

## Примечания

1. Указывается номер соответствующего пояснения к бухгалтерскому балансу и отчету о прибылях и убытках.

2. В соответствии с Положением по бухгалтерскому учету "Бухгалтерская отчетность организации" ПБУ 4/99, утвержденным Приказом Министерства финансов Российской Федерации от 6 июля 1999 г. № 43н (по заключению Министерства юстиции Российской Федерации № 6417-ПК от 6 августа 1999 г. указанным Приказ в государственной регистрации не нуждается), показатели об отдельных активах, обязательствах могут приводиться общей суммой с раскрытием в пояснениях к бухгалтерскому балансу, если каждый из этих показателей в отдельности несущественен для оценки заинтересованными пользователями финансового положения организации или финансовых результатов ее деятельности.

3. Указывается отчетная дата отчетного периода.

4. Указывается предыдущий год.

5. Указывается год, предшествующий предыдущему.

6. Некоммерческая организация именуется указанным раздел "Целевое финансирование". Вместо показателей "Уставный капитал (складочный капитал, уставный фонд, вклады товарищей)", "Собственные акции, выкупленные у акционеров", "Добавочный капитал", "Резервный капитал" и "Нераспределенная прибыль (непокрытый убыток)" некоммерческая организация включает показатели "Паевой фонд", "Целевой капитал", "Целевые средства", "Фонд недвижимого и особо ценного движимого имущества", "Резервный и иные целевые фонды" (в зависимости от формы некоммерческой организации и источников формирования имущества).

7. Здесь и в других формах отчетов вычитаемый или отрицательный показатель показывается в круглых скобках.



**Отчет о финансовых результатах**  
за Январь-декабрь 2016 г.


Организация ОАО «Самарский подшипниковый завод»  
Идентификационный номер налогоплательщика \_\_\_\_\_  
Вид экономической деятельности Производство шариковых и роликовых подшипников  
Организационно-правовая форма/форма собственности \_\_\_\_\_  
Частная собственность \_\_\_\_\_  
Единица измерения: тыс. руб. (млн. руб.)

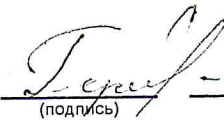
Дата (число, месяц, год) \_\_\_\_\_  
Форма по ОКУД \_\_\_\_\_  
по ОКПО \_\_\_\_\_  
ИНН \_\_\_\_\_  
по ОКВЭД \_\_\_\_\_  
по ОКОПФ/ОКФС \_\_\_\_\_  
по ОКЕИ \_\_\_\_\_

Коды		
0710002		
31	12	2016
05745147		
6318100431		
28.15.1		
47		16
384		

Пояснения <sup>1</sup>	Наименование показателя <sup>2</sup>	Код	Январь- За декабрь	январь- За декабрь
			20 16 г. <sup>3</sup>	20 15 г. <sup>4</sup>
	Выручка <sup>5</sup>	2110	1127225	1388034
	в том числе: подшипники	2111	920482	1221952
	по передаче электроэнергии	2112	118936	101648
	товары	2113	63281	42286
	прочее	2114	24526	22148
	Себестоимость продаж	2120	( 1205894 )	( 1141139 )
	в том числе: подшипники	2121	( 1046232 )	( 1032183 )
	по передаче электроэнергии	2122	( 98178 )	( 67092 )
	товары	2123	( 54423 )	( 37240 )
	прочее	2124	( 7061 )	( 4624 )
	Валовая прибыль (убыток)	2100	( 78669 )	246895
	Коммерческие расходы	2210	( 29854 )	( 29286 )
	Управленческие расходы	2220	( 165347 )	( 171830 )
	Прибыль (убыток) от продаж	2200	( 273870 )	45779
	Доходы от участия в других организациях	2310	51	53
	Проценты к получению	2320	115941	132895
	Проценты к уплате	2330	( 239256 )	( 220889 )
	Прочие доходы	2340	277505	416987
	Прочие расходы	2350	( 264390 )	( 307593 )
	Прибыль (убыток) до налогообложения	2300	( 384019 )	67232
	Текущий налог на прибыль	2410	( 0 )	( 0 )
	в т.ч. постоянные налоговые обязательства (активы)	2421	4810	6178
	Изменение отложенных налоговых обязательств	2430	8431	( 8549 )
	Изменение отложенных налоговых активов	2450	63563	( 11075 )
	Прочее	2460	( 19190 )	( 4742 )
	Чистая прибыль (убыток)	2400	( 331215 )	42866

Пояснения <sup>1</sup>	Наименование показателя <sup>2</sup>	Код	Январь- За декабрь 20 16 г. <sup>3</sup>	Январь- За декабрь 20 15 г. <sup>4</sup>
	<b>СПРАВОЧНО</b>			
	Результат от переоценки внеоборотных активов, не включаемый в чистую прибыль (убыток) периода	2510	6163	6877
	Результат от прочих операций, не включаемый в чистую прибыль (убыток) периода	2520		
	Совокупный финансовый результат периода <sup>6</sup>	2500	( 325052 )	49743
	Базовая прибыль (убыток) на акцию	2900	( 3 )	0
	Разводненная прибыль (убыток) на акцию	2910	0	0

Руководитель  Грачев А.И.  
(подпись) (расшифровка подписи)  
 " 28 " апреля 20 17 г.

Главный бухгалтер  Переверзова Л.А.  
(подпись) (расшифровка подписи)

Примечания

1. Указывается номер соответствующего пояснения к бухгалтерскому балансу и отчету о прибылях и убытках.

2. В соответствии с Положением по бухгалтерскому учету "Бухгалтерская отчетность организации" ПБУ 4/99, утвержденным Приказом Министерства финансов Российской Федерации от 6 июля 1999 г. № 43н (по заключению Министерства юстиции Российской Федерации № 6417-ПК от 6 августа 1999 г. указанный Приказ в государственной регистрации не нуждается), показатели об отдельных доходах и расходах могут приводиться в отчете о прибылях и убытках общей суммой с раскрытием в пояснениях к отчету о прибылях и убытках, если каждый из этих показателей в отдельности несущественен для оценки заинтересованными пользователями финансового положения организации или финансовых результатов ее деятельности.

3. Указывается отчетный период.

4. Указывается период предыдущего года, аналогичный отчетному периоду.

5. Выручка отражается за минусом налога на добавленную стоимость, акцизов.

6. Совокупный финансовый результат периода определяется как сумма строк "Чистая прибыль (убыток)", "Результат от переоценки внеоборотных активов, не включаемый в чистую прибыль (убыток) периода" и "Результат от прочих операций, не включаемый в чистую прибыль (убыток) отчетного периода".

Приложение № 2  
к Приказу Министерства финансов  
Российской Федерации  
от 02.07.2010 № 66н  
(в ред. Приказа Минфина РФ  
от 05.10.2011 № 124н)

Отчет об изменениях капитала  
за 20 16 г.

Коды			
0710003			
31	12	2016	
05745147			
6318100431			
28.15.1			
47	16		
384			

Организация ОАО «Самарский подшипниковый завод» Форма по ОКУД \_\_\_\_\_  
Идентификационный номер налогоплательщика \_\_\_\_\_ Дата (число, месяц, год) \_\_\_\_\_  
ИНН \_\_\_\_\_ по ОКПО \_\_\_\_\_  
Вид экономической деятельности Производство шариковых и роликовых подшипников по ОКВЭД \_\_\_\_\_  
Организационно-правовая форма/форма собственности \_\_\_\_\_ по ОКФС/ОКФС \_\_\_\_\_  
Частная собственность \_\_\_\_\_ по ОКЕИ \_\_\_\_\_  
Единица измерения: тыс. руб. (млн. руб.) \_\_\_\_\_ по ОКЕИ \_\_\_\_\_

1. Движение капитала

Наименование показателя	Код	Уставный капитал	Собственные акции, выкупленные у акционеров	Добавочный капитал	Резервный капитал	Нераспределенная прибыль (непокрытый убыток)	Итого
Величина капитала на 31 декабря 20 14 г. <sup>1</sup>	3100	605	( 0 )	544899	91	1479980	2025575
За 20 15 г. <sup>2</sup>							
Увеличение капитала - всего:	3210	0	0	0	0	49743	49743
в том числе:							
чистая прибыль	3211	x	x	x	x	42866	42866
переоценка имущества	3212	x	x	0	x	0	0
доходы, относящиеся непосредственно на увеличение капитала	3213	x	x	0	x	6877	6877
дополнительный выпуск акций	3214	0	0	0	x	x	0
увеличение номинальной стоимости акций	3215	0	0	0	x	0	x
реорганизация юридического лица	3216	0	0	0	0	0	0

Наименование показателя	Код	Уставный капитал	Собственные акции, выкупленные у акционеров	Добавочный капитал	Резервный капитал	Нераспределенная прибыль (непокрытый убыток)	Итого
Уменьшение капитала - всего:	3220	( 0 )	0	( 6877 )	( 0 )	( 0 )	( 6877 )
в том числе:							
убыток	3221	x	x	x	x	( 0 )	( 0 )
переоценка имущества	3222	x	x	( 0 )	x	( 0 )	( 0 )
расходы, относящиеся непосредственно на уменьшение капитала	3223	x	x	( 6877 )	x	( 0 )	( 6877 )
уменьшение номинальной стоимости акций	3224	( 0 )	0	0	x	( 0 )	( 0 )
уменьшение количества акций	3225	( 0 )	0	0	x	( 0 )	( 0 )
реорганизация юридического лица	3226	0	0	0	0	( 0 )	( 0 )
дивиденды	3227	x	x	x	x	( 0 )	( 0 )
Изменение добавочного капитала	3230	x	x	0	0	0	x
Изменение резервного капитала	3240	x	x	0	0	0	x
Величина капитала на 31 декабря 20 15 г. <sup>2</sup>	3200	605	( 0 )	538022	91	1529723	2068441
За 20 16 г. <sup>3</sup>							
Увеличение капитала - всего:	3310	0	0	0	0	6163	6163
в том числе:							
чистая прибыль	3311	x	x	x	x	0	0
переоценка имущества	3312	x	x	0	x	0	0
доходы, относящиеся непосредственно на увеличение капитала	3313	x	x	0	x	6163	6163
дополнительный выпуск акций	3314	0	0	0	x	x	0
увеличение номинальной стоимости акций	3315	0	0	0	x	0	x
реорганизация юридического лица	3316	0	0	0	0	0	0
Уменьшение капитала - всего:	3320	( 0 )	0	( 6163 )	( 0 )	( 331215 )	( 337378 )
в том числе:							
убыток	3321	x	x	x	x	( 331215 )	( 331215 )
переоценка имущества	3322	x	x	( 0 )	x	( 0 )	( 0 )
расходы, относящиеся непосредственно на уменьшение капитала	3323	x	x	( 6163 )	x	( 0 )	( 6163 )
уменьшение номинальной стоимости акций	3324	( 0 )	0	0	x	( 0 )	( 0 )
уменьшение количества акций	3325	( 0 )	0	0	x	( 0 )	( 0 )
реорганизация юридического лица	3326	0	0	0	0	( 0 )	( 0 )
дивиденды	3327	x	x	x	x	( 0 )	( 0 )
Изменение добавочного капитала	3330	x	x	0	0	0	x
Изменение резервного капитала	3340	x	x	x	0	0	x
Величина капитала на 31 декабря 20 16 г. <sup>3</sup>	3300	605	( 0 )	531859	91	1204671	1737226

2. Корректировки в связи с изменением учетной политики и исправлением ошибок

Наименование показателя	Код	На 31 декабря 20 14 г. <sup>1</sup>	Изменения капитала за 20 15 г. <sup>2</sup>		На 31 декабря 20 15 г. <sup>2</sup>
			за счет чистой прибыли (убытка)	за счет иных факторов	
<b>Капитал - всего</b>					
до корректировок	3400	2025575	42866	0	2068441
корректировка в связи с:					
изменением учетной политики	3410	0	0	0	0
исправлением ошибок	3420	0	0	0	0
после корректировок	3500	2025575	42866	0	2068441
в том числе:					
нераспределенная прибыль (непокрытый убыток):					
до корректировок	3401	1479980	42866	6877	1529723
корректировка в связи с:					
изменением учетной политики	3411	0	0	0	0
исправлением ошибок	3421	0	0	0	0
после корректировок	3501	1479980	42866	6877	1529723
другие статьи капитала, по которым осуществлены корректировки: (по статьям)					
до корректировок	3402	545595	0	(6877)	538718
корректировка в связи с:					
изменением учетной политики	3412	0	0	0	0
исправлением ошибок	3422	0	0	0	0
после корректировок	3502	545595	0	(6877)	538718

Форма 0710023 с. 4

### 3. Чистые активы

Наименование показателя	Код	На 31 декабря 20 16 г. <sup>3</sup>	На 31 декабря 20 15 г. <sup>2</sup>	На 31 декабря 20 14 г. <sup>1</sup>
Чистые активы	3600	1737226	2068441	2025575

Руководитель \_\_\_\_\_ Грачёв А.И. \_\_\_\_\_ Главный бухгалтер \_\_\_\_\_ Переверзова Л.А.  
(подпись) (расшифровка подписи) (подпись) (расшифровка подписи)

" 28 " марта 20 17 г.



Применения  
1. Указывается год, предшествующий  
2. Указывается предыдущий год.  
3. Указывается отчетный год.

**Отчет о движении денежных средств  
за январь- декабрь 2016 г.**

Организация ОАО «Самарский подшипниковый завод» по ОКПО  
Идентификационный номер налогоплательщика \_\_\_\_\_ ИНН  
Вид экономической деятельности Производство шариковых и роликовых подшипников по ОКВЭД  
Организационно-правовая форма/форма собственности \_\_\_\_\_ по ОКОПФ/ОКФС  
Частная собственность по ОКЕИ  
Единица измерения: тыс. руб./млн. руб. (ненужное зачеркнуть) \_\_\_\_\_ по ОКЕИ

Коды		
0710004		
31	12	2016
05745147		
6318100431		
28.15.1		
47	16	
384		

Наименование показателя	Код	Январь- за <u>декабрь</u> <u>2016</u> г. <sup>1</sup>	Январь- за <u>декабрь</u> <u>2015</u> г. <sup>2</sup>
<b>Денежные потоки от текущих операций</b>			
Поступления - всего	4110	1057436	1446386
в том числе:			
от продажи продукции, товаров, работ и услуг	4111	1037805	1420898
арендных платежей, лицензионных платежей, роялти, комиссионных и иных аналогичных платежей	4112	4060	8382
от перепродажи финансовых вложений	4113	0	0
прочие поступления	4119	15571	17106
Платежи - всего	4120	( 1046217 )	( 1483534 )
в том числе:			
поставщикам (подрядчикам) за сырье, материалы, работы, услуги	4121	( 383998 )	( 722906 )
в связи с оплатой труда работников	4122	( 363095 )	( 337990 )
процентов по долговым обязательствам	4123	( 88288 )	( 194609 )
налога на прибыль организаций	4124	( 0 )	( 0 )
прочие платежи	4129	( 210836 )	( 228029 )
Сальдо денежных потоков от текущих операций	4100	11219	( 37148 )

Наименование показателя	Код	Январь- За декабрь 20 16 г. <sup>1</sup>	Январь- За декабрь 20 15 г. <sup>2</sup>
<b>Денежные потоки от инвестиционных операций</b>			
Поступления - всего	4210	809	18440
в том числе:			
от продажи внеоборотных активов (кроме финансовых вложений)	4211	314	90
от продажи акций других организаций (долей участия)	4212	0	0
от возврата предоставленных займов, от продажи долговых ценных бумаг (прав требования денежных средств к другим лицам)	4213	401	95
дивидендов, процентов по долговым финансовым вложениям и аналогичных поступлений от долевого участия в других организациях	4214	94	18255
прочие поступления	4219	0	0
Платежи - всего	4220	( 0 )	( 6379 )
в том числе:			
в связи с приобретением, созданием, модернизацией, реконструкцией и подготовкой к использованию внеоборотных активов	4221	( 0 )	( 1712 )
в связи с приобретением акций других организаций (долей участия)	4222	( 0 )	( 0 )
в связи с приобретением долговых ценных бумаг (прав требования денежных средств к другим лицам), предоставление займов другим лицам	4223	( 0 )	( 4667 )
процентов по долговым обязательствам, включаемым в стоимость инвестиционного актива	4224	( 0 )	( 0 )
прочие платежи	4229	( 0 )	( 0 )
Сальдо денежных потоков от инвестиционных операций	4200	809	12061
<b>Денежные потоки от финансовых операций</b>			
Поступления - всего	4310	183138	729255
в том числе:			
получение кредитов и займов	4311	183138	729255
денежных вкладов собственников (участников)	4312	0	0
от выпуска акций, увеличения долей участия	4313	0	0
от выпуска облигаций, векселей и других долговых ценных бумаг и др.	4314	0	0
прочие поступления	4319	0	0



Наименование показателя	Код	Январь- За декабрь 20 16 г. <sup>1</sup>	Январь- За декабрь 20 15 г. <sup>2</sup>
Платежи - всего	4320	( 192708 )	( 698554 )
в том числе:			
собственникам (участникам) в связи с выкупом у них акций (долей участия) организации или их выходом из состава участников	4321	( 0 )	( 0 )
на уплату дивидендов и иных платежей по распределению прибыли в пользу собственников (участников)	4322	( 0 )	( 0 )
в связи с погашением (выкупом) векселей и других долговых ценных бумаг, возврат кредитов и займов	4323	( 192708 )	( 698554 )
прочие платежи	4329	( 0 )	( 0 )
Сальдо денежных потоков от финансовых операций	4300	( 9570 )	30701
<b>Сальдо денежных потоков за отчетный период</b>	<b>4400</b>	<b>2458</b>	<b>5614</b>
Остаток денежных средств и денежных эквивалентов на начало отчетного периода	4450	9114	3482
Остаток денежных средств и денежных эквивалентов на конец отчетного периода	4500	11342	9114
Величина влияния изменений курса иностранной валюты по отношению к рублю	4490	( 230 )	18

Руководитель

(подпись)

Грачёв А.И.

(расшифровка подписи)

" 28 "

марта

Главный  
бухгалтер

(подпись)

Переверзова Л.А.

(расшифровка подписи)

Примечания

1. Указывается отчетный период.
2. Указывается период предыдущего года, аналогичный отчетному периоду.



Приложение № 3  
к Приказу Министерства финансов  
Российской Федерации  
от 02.07.2010 № 66н  
(в ред. Приказа Минфина РФ  
от 05.10.2011 № 124н)

Пояснения к бухгалтерскому балансу  
и отчету о прибылях и убытках (тыс. руб. (млн. руб.))

**1. Нематериальные активы и расходы на научно-исследовательские,  
опытно-конструкторские и технологические работы (НИОКР)**  
**1.1. Наличие и движение нематериальных активов**

0710005 с. 1

Наименование показателя	Код	Период	Изменения за период										На конец периода		
			На начало года		выбыло				поступило	переоценка			первоначальная стоимость <sup>3</sup>	накопленная амортизация и убытки от обесценения	
			первоначальная стоимость <sup>3</sup>	накопленная амортизация и убытки от обесценения	первоначальная стоимость <sup>3</sup>	накопленная амортизация и убытки от обесценения	убыток от обесценения	начислено амортизации		первоначальная стоимость <sup>3</sup>	накопленная амортизация				
Нематериальные активы - всего	5100	за 20 16 г. <sup>1</sup>	494	( 403 )	0	( 0 )	0	( 24 )	0	0	0	0	0	494	( 427 )
	5110	за 20 15 г. <sup>2</sup>	472	( 385 )	22	( 0 )	0	( 18 )	0	0	0	0	0	494	( 403 )
в том числе:	5101	за 20 16 г. <sup>1</sup>	29	( 11 )	0	( 0 )	0	( 2 )	0	0	0	0	0	29	( 13 )
Линия шрифтовки роликов — патент	5111	за 20 15 г. <sup>2</sup>	29	( 9 )	0	( 0 )	0	( 2 )	0	0	0	0	0	29	( 11 )
Интернет-ресурс веб-сайт	5102	за 2016г.	280	( 259 )	0	( 0 )	0	( 7 )	0	0	0	0	0	280	( 266 )
	5112	за 2015г.	258	( 258 )	22	( 0 )	0	( 1 )	0	0	0	0	0	280	( 269 )
Товарный знак	5103	за 20 16 г. <sup>1</sup>	185	( 133 )	0	( 0 )	0	( 15 )	0	0	0	0	0	185	( 148 )
	5113	за 20 15 г. <sup>2</sup>	185	( 118 )	0	( 0 )	0	( 15 )	0	0	0	0	0	185	( 133 )
и т.д.															

**1.2. Первоначальная стоимость нематериальных активов, созданных самой организацией**

Наименование показателя	Код	На 31 декабря		На 31 декабря	
		20 16 г. <sup>4</sup>	20 15 г. <sup>4</sup>	20 14 г. <sup>5</sup>	20 14 г. <sup>5</sup>
Всего	5120	0	0	0	0
в том числе:					
(вид нематериальных активов)					
(вид нематериальных активов)					
и т.д.					



0710005 с. 3

1.5. Незаконченные и неоформленные НИОКР и незаконченные операции по приобретению нематериальных активов

Наименование показателя	Код	Период	На начало года	Изменения за период			На конец периода
				затраты за период	списано затрат как не давших положительного результата	принято к учету в качестве нематериальных активов или НИОКР	
Затраты по незаконченным исследованиям и разработкам - всего	5160	за 20__ г. <sup>1</sup>		( )	( )	( )	
	5170	за 20__ г. <sup>2</sup>		( )	( )	( )	
в том числе: (объект, группа объектов)		за 20__ г. <sup>1</sup>		( )	( )	( )	
		за 20__ г. <sup>2</sup>		( )	( )	( )	
(объект, группа объектов)		за 20__ г. <sup>1</sup>		( )	( )	( )	
		за 20__ г. <sup>2</sup>		( )	( )	( )	
и т.д.				( )	( )	( )	
незаконченные операции по приобретению нематериальных активов - всего	5180	за 20 16 г. <sup>1</sup>	0	0	0	0	
	5190	за 20 15 г. <sup>2</sup>	0	22	22	0	
в том числе:	5181	за 20 16 г. <sup>1</sup>	0	0	0	0	
	5191	за 20 15 г. <sup>2</sup>	0	22	22	0	
Интернет-ресурс веб-сайт (2015г.)		за 20__ г. <sup>1</sup>		( )	( )	( )	
		за 20__ г. <sup>2</sup>		( )	( )	( )	
(объект, группа объектов)				( )	( )	( )	
и т.д.				( )	( )	( )	

## 2. Основные средства

### 2.1. Наличие и движение основных средств

Наименование показателя	Код	Период	На начало года		Изменения за период						На конец периода	
			первоначальная стоимость <sup>3</sup>	накопленная амортизация <sup>6</sup>	поступило	выбыло объектов		начислено амортизации <sup>6</sup>	переоценка		первоначальная стоимость <sup>3</sup>	накопленная амортизация <sup>6</sup>
						первоначальная стоимость <sup>3</sup>	накопленная амортизация <sup>6</sup>		первоначальная стоимость <sup>3</sup>	накопленная амортизация <sup>6</sup>		
Основные средства (без учета доходных вложений в материальные ценности) - всего	5200	за 20 16 г. <sup>1</sup>	758847	( 566776 )	539	( 40619 )	32692	( 14822 )			718767	( 548906 )
	5210	за 20 15 г. <sup>2</sup>	820739	( 590240 )	4416	( 66308 )	43474	( 20010 )			758847	( 566776 )
в том числе:	5201	за 20 16 г. <sup>1</sup>	130539	( 64715 )	85	( 8057 )	6037	( 1320 )			122567	( 59998 )
	5211	за 20 15 г. <sup>2</sup>	139120	( 65895 )	3184	( 11765 )	2608	( 1428 )			130539	( 64715 )
Сооружения и передаточные устройства	5202	за 20 16 г. <sup>1</sup>	44803	( 39895 )	58	( 4970 )	4300	( 1113 )			39891	( 36708 )
	5212	за 20 15 г. <sup>2</sup>	45059	( 39617 )	617	( 873 )	865	( 1143 )			44803	( 39895 )
Машины и оборудование	5203	за 2016 г.	484122	( 411012 )	396	( 18419 )	18023	( 9907 )			466099	( 402896 )
	5213	за 2015 г.	523921	( 431921 )	331	( 40130 )	34450	( 13541 )			484122	( 411012 )
Транспортные средства	5204	за 2016 г.	15991	( 14411 )	0	( 1577 )	1463	( 1151 )			14414	( 14099 )
	5214	за 2015 г.	19079	( 15054 )	0	( 3088 )	2291	( 1648 )			15991	( 14411 )
Производственный и хозяйственный инвентарь	5205	за 2016 г.	36415	( 33285 )	0	( 2930 )	2802	( 1317 )			33485	( 31800 )
	5215	за 2015 г.	39486	( 34316 )	284	( 3355 )	3243	( 2212 )			36415	( 33285 )
Другие виды основных средств	5206	за 2016 г.	3522	( 3458 )	0	( 67 )	67	( 14 )			3455	( 3405 )
	5216	за 2015 г.	3539	( 3437 )	0	( 17 )	17	( 38 )			3522	( 3458 )
Земельные участки	5207	за 2016 г.	43455	( 0 )	0	( 4599 )	0	( 0 )			38856	( 0 )
	5217	за 2015 г.	50535	0	0	( 7080 )	0	( 0 )			43455	( 0 )

Учено в составе доходных вложений в материальные ценности - всего	5220	за 20__ г. <sup>1</sup>	( )	( )	( )	( )	( )	( )	( )	( )
	5230	за 20__ г. <sup>2</sup>	( )	( )	( )	( )	( )	( )	( )	( )
в том числе: (группа объектов)		за 20__ г. <sup>1</sup>	( )	( )	( )	( )	( )	( )	( )	( )
		за 20__ г. <sup>2</sup>	( )	( )	( )	( )	( )	( )	( )	( )
(группа объектов)		за 20__ г. <sup>1</sup>	( )	( )	( )	( )	( )	( )	( )	( )
		за 20__ г. <sup>2</sup>	( )	( )	( )	( )	( )	( )	( )	( )
и т.д.										